

Tabella-1.D:Immatricolati e Iscritti al 1° anno, se LM, per CdS, raggruppati per tipologia di corso

	2017	2018	2019	2020
L	5040	4936	4914	5999
L/SNT3 Tecniche audioprotesiche (abilitante alla professione sanitaria di Audioprotesista)	6	6	8	3
L/SNT2 Tecnica della riabilitazione psichiatrica (abilitante alla professione sanitaria di Tecnico della riabilitazione psichiatrica)	13	11	11	7
L-16 Scienze dell'amministrazione e dell'organizzazione	213	115	114	134
L-27 Chimica Industriale	60	64	42	40
L-5 Filosofia	116	128	87	83
L-26 Scienze e tecnologie alimentari	146	134	100	109
L/SNT2 Fisioterapia (abilitante alla professione sanitaria di Fisioterapista)	19	23	17	15
L-21 Pianificazione e sostenibilità ambientale del territorio e del paesaggio	25	22	16	20
L/SNT3 Dietistica (abilitante alla professione sanitaria di Dietista)	6	5	4	5
L-8 Ingegneria elettronica	154	118	138	130
L-25 Scienze e tecnologie agrarie	152	137	137	129
L-29 Scienze farmaceutiche applicate	106	100	85	91
L-36 Storia, politica e relazioni internazionali	123	77	120	107
L/SNT2 Ortottica ed assistenza oftalmologica (abilitante alla professione sanitaria di Ortottista ed assistente di oftalmologia)	8	6	5	7
L-1 Beni culturali	176	184	142	157
L-32 Scienze Ambientali e Naturali	50	35	47	45
L-12 Mediazione linguistica e interculturale	225	219	222	216
L-9 Ingegneria industriale	283	272	299	278
L/SNT3 Tecniche di radiologia medica, per immagini e radioterapia (abilitante alla professione sanitaria di Tecnico di radiologia medica)	6	5	9	6
L-8 Ingegneria informatica	312	292	266	312
L-30 Fisica	82	102	95	85
L-15 Scienze del turismo	74	57	73	79
L-33 Economia	212	200	224	228
L-13 Scienze biologiche	216	169	154	242
L-31 Informatica	270	260	243	312
L/SNT3 Tecniche di fisiopatologia cardiocircolatoria e perfusione cardiovascolare (abilitante alla professione sanitaria di Tecnico di fisiopatologia cardiocircolatoria e perfusione cardiovascolare)	6	8	10	7
L-34 Scienze Geologiche	46	67	45	54
L-7 Ingegneria Civile, Ambientale e Gestionale	105	101	96	126
L-18 Economia Aziendale	402	409	411	494
L-11 Lingue e culture europee euroamericane ed orientali	253	244	243	351
L-20 Scienze e lingue per la comunicazione	227	244	271	319
L-27 Chimica	151	220	184	214
L-10 Lettere	161	176	181	233
L-19 Scienze dell'educazione e della formazione	188	172	197	291
L-35 Matematica	50	69	65	79
L/SNT1 Infermieristica (abilitante alla professione sanitaria di Infermiere)	77	99	95	122
L-24 Scienze e tecniche psicologiche	175	177	185	279

	2017	2018	2019	2020
L-39 Sociologia e servizio sociale	53	40	40	90
L/SNT3 Tecniche di laboratorio biomedico (abilitante alla professione sanitaria di Tecnico di laboratorio biomedico)	8	6	9	14
L/SNT1 Ostetricia (abilitante alla professione sanitaria di Ostetrica/o)	8	11	15	15
L/SNT2 Logopedia (abilitante alla professione sanitaria di Logopedista)	3	10	7	8
L-22 Scienze motorie	74	81	69	216
L/SNT2 Terapia occupazionale (abilitante alla professione sanitaria di Terapista occupazionale)		10	26	25
L-2 Biotecnologie		51	69	171
L-26 Scienze e tecnologie per la ristorazione e distribuzione degli alimenti mediterranei			38	51
LM	1622	1753	1820	2031
LM-23 Ingegneria civile delle acque e dei trasporti	28	13	17	14
LM-7 Biotecnologie agrarie	23	32	30	12
LM-35 Ingegneria per l'ambiente e il territorio	26	16	9	15
LM-79 Scienze geofisiche	20	19	13	13
LM-15 Filologia classica	17	16	14	12
LM-75 Salvaguardia del territorio, dell'ambiente e del paesaggio	21	8	15	15
LM-28 Ingegneria elettrica	20	16	17	16
LM/SNT1 Scienze infermieristiche e ostetriche	46	36	36	37
LM-6 Biologia ambientale	24	20	19	20
LM-84 Storia e cultura dei paesi mediterranei	26	24	14	22
LM-23 Ingegneria Civile Strutturale e Geotecnica	22	10	18	20
LM-6 Biologia Sanitaria e Cellulare-Molecolare	60	69	58	56
LM-51 Psicologia	88	95	81	87
LM-27 Ingegneria delle telecomunicazioni	12	19	8	12
LM-77 Direzione aziendale	174	150	165	175
LM/SNT2 Scienze riabilitative delle professioni sanitarie	38	37	37	39
LM-31 Ingegneria gestionale	52	51	55	54
LM-74 Scienze Geologiche	14	14	14	15
LM-33 Ingegneria meccanica	25	39	34	27
LM-56 Economia e management del territorio e del turismo	36	30	29	39
LM-40 Matematica	18	8	23	20
LM-2 Archeologia	24	20	21	27
LM-63 Management della Pubblica Amministrazione	55	62	49	62
LM-85 Scienze Pedagogiche e Progettazione Educativa	78	91	120	88
LM-69 Scienze e tecnologie agrarie	75	92	70	85
LM-67 Scienze e tecniche delle attività motorie preventive e adattate	43	46	39	49
LM-78 Scienze filosofiche	37	32	29	43
LM-14 Filologia moderna	69	85	57	81
LM-65 Comunicazione della cultura e dello spettacolo	28	21	26	33
LM-17 Fisica	36	31	29	44
LM-32 Ingegneria informatica	36	62	55	45
LM-38 Lingue per la cooperazione internazionale	49	39	54	64
LM-52 Internazionalizzazione delle relazioni commerciali	17	21	22	23
LM-18 Informatica	23	36	33	33

	2017	2018	2019	2020
LM-70 Scienze e tecnologie alimentari	42	76	52	62
LM-77 Finanza Aziendale	32	56	45	49
LM-87 Politiche e Servizi Sociali	36	42	46	60
LM-25 Ingegneria dell'automazione e del controllo dei sistemi complessi	29	39	32	49
LM-22 Chemical engineering for industrial sustainability (Ingegneria chimica per la sostenibilita' industriale)	10	14	17	18
LM-37 Lingue e letterature comparate	48	54	57	90
LM-88 Sociologia delle reti, dell' informazione e dell' innovazione	11	11	12	25
LM-29 Ingegneria elettronica	6	32	34	14
LM-62 Politica Globale e delle Relazioni Euromediterranee (Global Politics and Euro-Mediterranean Relations)	10	16	15	24
LM-89 Storia dell'arte e beni culturali	18	25	34	54
LM-9 Biotecnologie Mediche	7	15	20	23
LM-54 Scienze Chimiche	13	13	53	64
LM-39 Scienze Linguistiche per l'intercultura e la formazione			58	54
LM-43 Scienze del testo per le professioni digitali			18	21
LM-91 Data science per il management			17	27
LMCU	970	1008	962	1048
LM-13 Chimica e tecnologia farmaceutiche	105	105	103	102
LM-13 Farmacia	116	121	107	105
LM-4 c.u. Architettura	64	45	48	50
LM-4 c.u. Ingegneria edile-architettura	59	49	50	63
LM-41 Medicina e chirurgia	155	167	161	197
LM-46 Odontoiatria e protesi dentaria	14	15	9	10
LMG/01 Giurisprudenza	457	506	484	521
Totale Ateneo	7632	7697	7696	9078

Tabella 2.D: Elenco variabili, per dipartimento e tipo CdS - Confronto con i dati italiani -2017-2020

	UNICT				ITALIA			
	2017	2018	2019	2020	2017	2018	2019	2020
01-DI3A								
L								
Immatricolati puri ** (L LMCU)	323	293	291	309	174,9	168,9	232,9	221,6
Iscritti (L LMCU LM)	1722	1606	1479	1433	757,3	701,0	938,1	870,0
Iscritti Regolari ai fini del CSTD (L LMCU LM)	1142	886	816	837	523,0	487,3	646,6	629,8
laureati (L LM LMCU)	169	290	266	248	139,9	140,8	131,2	118,2
laureati (L LM LMCU) entro la durata normale del corso*	32	100	79	59	61,8	65,6	61,0	53,5
LM								
Iscritti (L LMCU LM)	396	497	524	539	271,2	293,3	304,1	311,5
Iscritti Regolari ai fini del CSTD (L LMCU LM)	314	407	430	388	229,8	251,7	265,0	262,7
laureati (L LM LMCU)	105	121	133	152	94,7	93,3	98,9	103,6
laureati (L LM LMCU) entro la durata normale del corso*	54	84	84	114	66,5	68,4	75,3	78,9
Se LM, Iscritti per la prima volta a LM	161	208	167	174	113,5	126,4	125,3	129,9
02-CHIR								
L								
Immatricolati puri ** (L LMCU)	14	19	25	22	69,3	69,9	72,6	74,3
Iscritti (L LMCU LM)	87	85	90	93	272,1	274,9	272,7	285,0
Iscritti Regolari ai fini del CSTD (L LMCU LM)	71	65	65	75	235,0	231,6	235,1	247,7
laureati (L LM LMCU)	26	21	22	15	73,8	71,9	72,0	67,1
laureati (L LM LMCU) entro la durata normale del corso*	10	14	10	3	47,1	46,4	47,1	43,2
LMCU								
Immatricolati puri ** (L LMCU)	169	182	170	207	96,1	96,5	106,5	113,6
Iscritti (L LMCU LM)	2729	2689	2654	2642	1365,7	1353,7	1314,8	1224,1
Iscritti Regolari ai fini del CSTD (L LMCU LM)	2200	2162	2007	1856	1140,2	1119,7	1070,2	986,4
laureati (L LM LMCU)	287	326	325	426	166,9	179,3	190,6	208,4
laureati (L LM LMCU) entro la durata normale del corso*	120	135	152	209	92,2	95,9	111,1	122,1
03-DEI								
L								
Immatricolati puri ** (L LMCU)	614	609	635	722	444,5	445,0	451,6	454,1
Iscritti (L LMCU LM)	3084	3016	2971	2943	1567,1	1574,0	1581,8	1541,0
Iscritti Regolari ai fini del CSTD (L LMCU LM)	1817	1853	1836	1917	1233,3	1253,7	1256,4	1248,3
laureati (L LM LMCU)	464	472	502	474	296,6	304,0	316,9	319,3
laureati (L LM LMCU) entro la durata normale del corso*	65	96	149	177	166,1	177,5	191,9	199,2
LM								
Iscritti (L LMCU LM)	877	828	840	858	670,9	640,3	721,8	732,5
Iscritti Regolari ai fini del CSTD (L LMCU LM)	543	524	544	619	549,9	527,9	605,7	627,4
laureati (L LM LMCU)	281	241	230	251	251,0	254,0	249,2	246,2
laureati (L LM LMCU) entro la durata normale del corso*	118	93	99	122	184,1	191,8	190,3	191,4
Se LM, Iscritti per la prima volta a LM	242	236	256	290	256,8	247,2	296,9	312,9
04-DFA								
L								
Immatricolati puri ** (L LMCU)	82	102	95	85	79,4	75,6	77,7	78,9
Iscritti (L LMCU LM)	316	357	368	364	281,8	285,0	281,9	279,3
Iscritti Regolari ai fini del CSTD (L LMCU LM)	219	256	253	252	216,3	212,9	206,9	204,6
laureati (L LM LMCU)	35	38	36	47	35,0	44,3	46,3	46,9
laureati (L LM LMCU) entro la durata normale del corso*	2	13	9	19	18,0	25,7	27,9	25,7
LM								
Iscritti (L LMCU LM)	101	121	120	122	100,1	104,0	112,7	115,9
Iscritti Regolari ai fini del CSTD (L LMCU LM)	53	74	73	82	71,5	76,3	85,3	88,1
laureati (L LM LMCU)	19	14	21	40	30,7	30,6	33,5	34,1
laureati (L LM LMCU) entro la durata normale del corso*	1	2	6	21	16,7	16,5	19,1	21,1
Se LM, Iscritti per la prima volta a LM	36	31	29	44	34,2	39,1	41,8	43,3
05-GIUR								
LMCU								
Immatricolati puri ** (L LMCU)	457	506	484	521	229,5	217,9	217,3	225,5
Iscritti (L LMCU LM)	2798	2754	2577	2584	1515,8	1414,1	1320,2	1265,3
Iscritti Regolari ai fini del CSTD (L LMCU LM)	1768	1746	1694	1726	1049,2	988,4	938,8	931,3
laureati (L LM LMCU)	246	278	289	242	214,5	207,9	188,7	174,6
laureati (L LM LMCU) entro la durata normale del corso*	25	33	63	50	72,6	71,5	69,1	70,1
06-DICAR								

	UNICT				ITALIA			
	2017	2018	2019	2020	2017	2018	2019	2020
L								
Immatricolati puri ** (L LMCU)	105	101	96	126	68,3	63,7	65,1	58,4
Iscritti (L LMCU LM)	560	532	498	495	322,9	289,6	263,6	235,5
Iscritti Regolari ai fini del CSTD (L LMCU LM)	269	260	242	285	195,3	173,1	164,6	152,1
laureati (L LM LMCU)	98	77	67	80	63,2	57,7	51,2	45,8
laureati (L LM LMCU) entro la durata normale del corso*	9	2	8	17	16,2	13,9	12,4	12,5
LM								
Iscritti (L LMCU LM)	602	573	540	502	1118,0	1108,2	1103,8	1055,0
Iscritti Regolari ai fini del CSTD (L LMCU LM)	398	353	338	341	792,4	784,2	791,6	766,5
laureati (L LM LMCU)	207	142	190	176	331,6	351,4	364,6	338,5
laureati (L LM LMCU) entro la durata normale del corso*	50	41	79	56	141,7	158,2	168,8	163,3
Se LM, Iscritti per la prima volta a LM	163	143	150	148	352,4	355,1	361,9	351,7
LMCU								
Immatricolati puri ** (L LMCU)	123	94	98	113	167,0	117,8	122,0	141,8
Iscritti (L LMCU LM)	1080	1007	928	815	1263,7	1174,3	1090,7	1025,0
Iscritti Regolari ai fini del CSTD (L LMCU LM)	702	630	549	510	826,5	757,5	693,5	687,0
laureati (L LM LMCU)	82	107	124	153	159,4	169,2	160,9	151,3
laureati (L LM LMCU) entro la durata normale del corso*	12	5	16	30	29,4	26,8	32,8	38,1
07-DIEEI								
L								
Immatricolati puri ** (L LMCU)	749	682	703	720	442,4	437,9	455,3	441,7
Iscritti (L LMCU LM)	2942	2885	2829	2864	1527,8	1532,4	1573,7	1568,4
Iscritti Regolari ai fini del CSTD (L LMCU LM)	2092	1934	1754	1835	1152,2	1158,4	1190,0	1176,0
laureati (L LM LMCU)	258	325	341	349	220,3	241,4	266,0	263,9
laureati (L LM LMCU) entro la durata normale del corso*	46	104	117	133	96,9	109,9	125,5	127,9
LM								
Iscritti (L LMCU LM)	374	448	490	493	587,0	622,6	663,1	688,0
Iscritti Regolari ai fini del CSTD (L LMCU LM)	241	308	353	321	411,7	444,8	482,3	502,3
laureati (L LM LMCU)	119	104	83	102	152,2	171,2	175,3	172,6
laureati (L LM LMCU) entro la durata normale del corso*	37	37	22	40	64,1	75,5	82,8	81,9
Se LM, Iscritti per la prima volta a LM	103	168	146	136	195,4	213,4	230,3	237,0
08-DMI								
L								
Immatricolati puri ** (L LMCU)	320	329	308	391	222,1	228,4	231,1	238,7
Iscritti (L LMCU LM)	910	1061	1144	1291	794,1	819,3	850,8	861,0
Iscritti Regolari ai fini del CSTD (L LMCU LM)	633	760	827	907	584,1	602,3	614,3	619,1
laureati (L LM LMCU)	63	64	106	75	81,3	95,3	104,2	109,5
laureati (L LM LMCU) entro la durata normale del corso*	18	19	32	37	34,3	46,5	50,5	54,7
LM								
Iscritti (L LMCU LM)	162	163	190	194	173,8	189,9	199,5	210,2
Iscritti Regolari ai fini del CSTD (L LMCU LM)	90	96	124	135	124,2	137,5	146,3	155,7
laureati (L LM LMCU)	39	42	33	46	49,1	48,3	51,3	56,3
laureati (L LM LMCU) entro la durata normale del corso*	15	15	15	28	26,6	27,9	30,2	35,5
Se LM, Iscritti per la prima volta a LM	41	44	56	53	59,3	64,6	67,2	78,0
09-MEDCLIN								
L								
Immatricolati puri ** (L LMCU)	25	21	24	18	32,9	33,5	35,6	35,2
Iscritti (L LMCU LM)	136	146	129	125	165,9	167,1	167,3	176,4
Iscritti Regolari ai fini del CSTD (L LMCU LM)	95	102	96	93	139,9	139,7	141,8	147,6
laureati (L LM LMCU)	46	27	43	43	52,7	49,5	49,8	43,5
laureati (L LM LMCU) entro la durata normale del corso*	31	15	23	23	36,7	34,4	35,0	30,5
LM								
Iscritti (L LMCU LM)	112	112	113	119	77,0	80,1	82,5	86,4
Iscritti Regolari ai fini del CSTD (L LMCU LM)	94	83	75	75	66,1	67,2	69,9	72,9
laureati (L LM LMCU)	34	26	19	28	25,1	24,4	27,3	27,6
laureati (L LM LMCU) entro la durata normale del corso*	30	19	12	19	20,0	19,3	21,2	21,9
Se LM, Iscritti per la prima volta a LM	46	36	36	37	30,6	30,6	33,1	36,0
10-DSGB								
L								
Immatricolati puri ** (L LMCU)	312	271	246	341	314,4	309,0	321,9	328,6
Iscritti (L LMCU LM)	1233	1183	1113	1163	1003,0	1003,5	1010,7	1015,3

	UNICT				ITALIA			
	2017	2018	2019	2020	2017	2018	2019	2020
Iscritti Regolari ai fini del CSTD (L LMCU LM)	824	795	677	727	735,3	747,6	760,8	770,0
laureati (L LM LMCU)	164	175	175	204	135,3	145,5	146,9	153,7
laureati (L LM LMCU) entro la durata normale del corso*	24	45	41	75	53,3	64,0	66,2	73,4
LM								
Iscritti (L LMCU LM)	337	405	403	349	331,1	334,9	320,9	332,3
Iscritti Regolari ai fini del CSTD (L LMCU LM)	256	298	289	244	248,0	243,8	240,9	251,5
laureati (L LM LMCU)	61	91	103	135	108,4	106,3	111,1	103,1
laureati (L LM LMCU) entro la durata normale del corso*	24	51	48	75	62,0	63,4	60,5	61,7
Se LM, Iscritti per la prima volta a LM	118	122	104	104	112,9	114,5	111,0	128,0
11-BIOMET								
L								
Immatricolati puri ** (L LMCU)	101	171	186	434	201,0	361,0	362,7	388,7
Iscritti (L LMCU LM)	547	640	732	1071	836,4	1265,5	1246,9	1290,2
Iscritti Regolari ai fini del CSTD (L LMCU LM)	376	449	535	860	657,0	1043,3	1041,6	1095,1
laureati (L LM LMCU)	93	94	110	83	169,4	165,1	189,6	185,0
laureati (L LM LMCU) entro la durata normale del corso*	35	36	42	39	100,3	101,4	120,7	116,0
LM								
Iscritti (L LMCU LM)	165	162	166	187	218,6	236,1	265,8	297,3
Iscritti Regolari ai fini del CSTD (L LMCU LM)	122	123	120	148	187,4	207,7	239,3	268,4
laureati (L LM LMCU)	24	56	46	56	46,1	79,0	84,7	90,9
laureati (L LM LMCU) entro la durata normale del corso*	13	34	29	37	38,0	63,7	68,4	73,8
Se LM, Iscritti per la prima volta a LM	50	61	59	72	95,4	103,9	123,5	142,0
12-DSC								
L								
Immatricolati puri ** (L LMCU)	211	284	226	254	171,9	182,8	169,9	163,8
Iscritti (L LMCU LM)	650	750	741	752	573,7	597,6	596,7	572,4
Iscritti Regolari ai fini del CSTD (L LMCU LM)	488	543	504	512	426,2	443,3	430,5	411,8
laureati (L LM LMCU)	39	52	55	62	72,0	81,5	87,4	91,2
laureati (L LM LMCU) entro la durata normale del corso*	6	8	15	14	35,6	42,6	47,0	47,6
LM								
Iscritti (L LMCU LM)	28	37	83	131	75,4	79,9	83,9	92,6
Iscritti Regolari ai fini del CSTD (L LMCU LM)	21	28	73	119	60,3	63,8	69,5	76,7
laureati (L LM LMCU)	10	7	9	10	24,9	26,3	28,8	27,2
laureati (L LM LMCU) entro la durata normale del corso*	3	1	1	7	15,7	18,3	19,5	19,7
Se LM, Iscritti per la prima volta a LM	13	13	53	64	29,4	31,9	34,5	39,2
13-DSF								
L								
Immatricolati puri ** (L LMCU)	106	100	85	91	94,6	96,0	92,3	108,4
Iscritti (L LMCU LM)	369	361	307	297	323,9	329,0	327,1	329,4
Iscritti Regolari ai fini del CSTD (L LMCU LM)	207	219	183	175	237,3	232,5	213,8	226,5
laureati (L LM LMCU)	34	40	42	45	34,3	34,3	39,8	44,0
laureati (L LM LMCU) entro la durata normale del corso*	0	2	5	7	8,3	11,8	13,5	14,8
LMCU								
Immatricolati puri ** (L LMCU)	221	226	210	207	212,5	206,8	195,4	211,9
Iscritti (L LMCU LM)	1150	1205	1219	1182	1237,3	1196,3	1176,8	1155,7
Iscritti Regolari ai fini del CSTD (L LMCU LM)	871	874	867	795	903,6	875,9	864,6	851,9
laureati (L LM LMCU)	77	77	101	112	130,1	141,4	140,7	134,0
laureati (L LM LMCU) entro la durata normale del corso*	15	14	16	21	48,9	47,8	48,3	52,4
14-DISFOR								
L								
Immatricolati puri ** (L LMCU)	437	406	455	649	496,3	478,7	504,0	513,1
Iscritti (L LMCU LM)	2385	2261	2179	2244	2015,9	2014,1	2014,3	2024,4
Iscritti Regolari ai fini del CSTD (L LMCU LM)	1459	1365	1358	1495	1551,5	1562,8	1562,3	1598,9
laureati (L LM LMCU)	353	377	458	414	419,1	412,1	426,5	428,0
laureati (L LM LMCU) entro la durata normale del corso*	91	109	167	158	242,1	243,9	264,5	270,4
LM								
Iscritti (L LMCU LM)	643	626	646	621	519,4	534,0	556,9	576,1
Iscritti Regolari ai fini del CSTD (L LMCU LM)	376	379	426	415	378,8	393,2	409,6	438,6
laureati (L LM LMCU)	160	184	154	173	155,6	152,4	159,8	169,8
laureati (L LM LMCU) entro la durata normale del corso*	57	75	74	87	97,7	96,9	103,8	110,9
Se LM, Iscritti per la prima volta a LM	166	186	201	175	181,9	177,8	191,9	219,4

	UNICT				ITALIA			
	2017	2018	2019	2020	2017	2018	2019	2020
15-INGR								
L								
Immatricolati puri ** (L LMCU)	94	121	119	147	92,6	93,5	97,7	99,1
Iscritti (L LMCU LM)	683	633	646	707	392,4	395,6	393,5	412,9
Iscritti Regolari ai fini del CSTD (L LMCU LM)	470	442	436	508	336,7	332,8	338,1	354,7
laureati (L LM LMCU)	169	169	145	142	111,4	107,8	108,4	98,9
laureati (L LM LMCU) entro la durata normale del corso*	77	72	76	52	73,4	71,2	72,6	65,4
LM								
Iscritti (L LMCU LM)	76	82	83	79	51,7	54,7	52,9	60,0
Iscritti Regolari ai fini del CSTD (L LMCU LM)	72	79	78	75	47,2	50,3	49,1	55,5
laureati (L LM LMCU)	33	32	34	39	23,0	24,3	24,4	22,5
laureati (L LM LMCU) entro la durata normale del corso*	30	29	34	35	20,7	21,5	21,9	21,0
Se LM, Iscritti per la prima volta a LM	38	37	37	39	23,8	22,4	25,2	27,7
16-DSPS								
L								
Immatricolati puri ** (L LMCU)	389	232	274	331	302,4	318,8	316,4	341,3
Iscritti (L LMCU LM)	1905	1742	1654	1602	1305,4	1289,0	1248,5	1263,2
Iscritti Regolari ai fini del CSTD (L LMCU LM)	1061	945	861	841	945,7	963,1	938,5	969,6
laureati (L LM LMCU)	203	225	169	248	236,0	240,7	242,5	228,7
laureati (L LM LMCU) entro la durata normale del corso*	24	29	38	57	119,6	128,9	133,9	124,9
LM								
Iscritti (L LMCU LM)	708	723	701	732	735,6	760,9	789,1	825,8
Iscritti Regolari ai fini del CSTD (L LMCU LM)	393	411	432	460	548,8	570,1	599,2	634,9
laureati (L LM LMCU)	172	137	160	166	208,6	207,7	221,3	225,3
laureati (L LM LMCU) entro la durata normale del corso*	38	31	36	65	123,2	123,3	134,8	141,1
Se LM, Iscritti per la prima volta a LM	155	176	158	216	241,1	257,2	265,9	298,8
17-DISUM								
L								
Immatricolati puri ** (L LMCU)	1158	1195	1146	1359	1053,2	1056,5	1092,0	1096,1
Iscritti (L LMCU LM)	5327	5426	5403	5633	4083,0	4175,2	4241,3	4211,3
Iscritti Regolari ai fini del CSTD (L LMCU LM)	3268	3365	3343	3696	3091,1	3156,7	3209,0	3230,7
laureati (L LM LMCU)	587	674	770	862	687,1	708,0	741,9	744,0
laureati (L LM LMCU) entro la durata normale del corso*	102	114	227	250	357,6	385,9	414,8	411,4
LM								
Iscritti (L LMCU LM)	1241	1258	1309	1564	1058,6	1112,0	1375,3	1491,9
Iscritti Regolari ai fini del CSTD (L LMCU LM)	668	668	821	1053	777,8	820,9	1030,2	1150,5
laureati (L LM LMCU)	280	251	312	270	316,5	321,9	339,0	351,7
laureati (L LM LMCU) entro la durata normale del corso*	41	50	85	97	171,2	182,6	194,8	210,8
Se LM, Iscritti per la prima volta a LM	290	292	368	479	366,1	381,8	485,2	569,2
Totale Ateneo								
Avvii di carriera al primo anno* (L LMCU LM)	9211	9553	9564	11275	8442,7	8706,3	9152,5	9532,4
Immatricolati puri ** (L LMCU)	6010	5944	5876	7047	4965,2	5058,2	5220	5334,9
Iscritti (L LMCU LM)	36435	36374	35869	36790	27593,6	28002,0	28544	28481
Iscritti Regolari ai fini del CSTD (L LMCU LM)	23673	23482	23079	24377	20673,0	21121,9	21601	21891
laureati (L LM LMCU)	5037	5356	5673	5968	17182,2	17507,1	17981	18275
laureati (L LM LMCU) entro la durata normale del corso*	1255	1527	1909	2233	5315,9	5488,7	5670,9	5625,6
Se LM, Iscritti per la prima volta a LM	1622	1753	1820	2031	2758,4	2938,9	3137,2	3186,8

Tabella 3a.D: Elenco indicatori docenti, per dipartimento e tipo CdS - Confronto con i dati italiani 2017-2020

	UNICT				ITALIA			
	2017	2018	2019	2020	2017	2018	2019	2020
01-DI3A								
L								
iC19	70%	76%	71%	67%	76%	77%	75%	73%
iC27	31,1	36,0	26,4	26,5	20,7	20,2	18,9	18,1
iC28	24,2	24,7	19,4	22,3	19,8	19,5	18,3	16,9
LM								
iC19	73%	80%	79%	79%	83%	81%	77%	75%
iC27	11,4	15,4	16,2	16,7	8,9	9,6	9,8	9,6
iC28	9,4	12,7	10,7	10,3	6,6	7,6	7,4	7,1
02-CHIR								
L								
iC19	65%	59%	57%	55%	28%	28%	30%	26%
iC27	7,3	7,1	7,3	7,5	3,6	3,7	3,9	3,6
iC28	8,3	6,9	7,7	8,5	3,4	3,7	3,9	4,0
LMCU								
iC19	88%	83%	83%	76%	81%	79%	77%	75%
iC27	27,9	30,1	25,6	30,0	19,7	20,1	19,5	18,9
iC28	17,3	18,8	18,8	24,3	14,4	15,2	17,1	17,4
03-DEI								
L								
iC19	85%	82%	74%	76%	70%	68%	67%	65%
iC27	102,2	96,8	90,5	94,9	45,9	45,3	44,6	43,8
iC28	68,8	58,9	55,5	68,6	45,0	44,6	44,3	44,4
LM								
iC19	87%	78%	72%	72%	67%	66%	64%	62%
iC27	35,2	33,9	21,8	22,6	21,9	21,2	20,8	20,5
iC28	20,1	17,1	11,6	15,9	15,9	15,8	16,2	16,3
04-DFA								
L								
iC19	94%	94%	91%	91%	77%	76%	75%	72%
iC27	17,2	18,6	18,9	18,5	17,0	17,0	16,7	16,7
iC28	13,0	16,9	14,9	14,3	17,3	16,4	16,7	17,3
LM								
iC19	83%	80%	80%	67%	72%	73%	72%	69%
iC27	4,1	5,4	5,0	4,6	5,4	5,9	6,3	6,4
iC28	2,2	2,4	2,3	2,6	3,0	3,5	3,5	3,7
05-GIUR								
LMCU								
iC19	96%	91%	94%	91%	82%	82%	81%	79%
iC27	70,7	72,1	65,7	65,8	39,4	36,9	35,0	31,9
iC28	80,2	63,1	52,7	57,5	30,3	30,0	28,2	27,5
06-DICAR								
L								
iC19	79%	76%	87%	76%	80%	79%	76%	74%
iC27	32,3	29,7	38,2	37,9	25,1	22,0	19,8	18,2
iC28	16,3	13,3	25,8	40,4	22,0	19,9	18,5	17,0
LM								
iC19	92%	92%	87%	89%	83%	80%	78%	76%
iC27	12,7	12,3	11,4	10,0	15,3	14,8	14,2	13,7
iC28	8,2	6,3	6,6	6,5	12,2	11,8	10,3	9,7
LMCU								
iC19	73%	75%	77%	76%	74%	73%	72%	72%
iC27	13,6	15,2	15,7	14,9	14,8	14,1	13,5	13,4
iC28	10,3	9,0	9,6	10,9	11,6	8,1	8,5	10,2

	UNICT				ITALIA			
	2017	2018	2019	2020	2017	2018	2019	2020
07-DIEEI								
L								
iC19	73%	70%	71%	62%	79%	78%	74%	71%
iC27	46,2	42,3	39,3	39,3	34,8	34,1	33,7	33,9
iC28	38,3	27,7	24,8	26,0	41,5	39,0	32,1	31,5
LM								
iC19	99%	92%	86%	86%	84%	82%	79%	78%
iC27	11,8	14,2	14,6	14,2	12,4	12,8	13,1	13,4
iC28	8,8	12,6	10,4	9,2	9,3	10,0	9,1	9,0
08-DMI								
L								
iC19	82%	81%	73%	68%	81%	79%	77%	73%
iC27	27,7	28,2	26,4	31,0	28,6	30,0	31,0	31,2
iC28	33,5	33,3	23,8	37,3	28,3	29,3	28,7	28,6
LM								
iC19	89%	89%	85%	84%	84%	82%	79%	76%
iC27	6,3	5,7	8,0	7,8	8,7	9,2	9,3	9,8
iC28	4,2	3,3	4,2	3,8	5,1	5,3	5,3	6,0
09-MEDCLIN								
L								
iC19	57%	56%	49%	51%	42%	41%	40%	38%
iC27	7,7	8,4	7,4	7,2	4,3	4,4	4,4	4,5
iC28	7,1	7,7	7,0	6,7	4,0	4,3	4,3	4,6
LM								
iC19	39%	55%	45%	46%	44%	43%	41%	38%
iC27	26,7	19,9	15,9	28,3	10,6	10,9	10,8	11,2
iC28	24,1	12,0	11,7	18,5	9,0	8,9	9,2	9,5
10-DSGB								
L								
iC19	79%	76%	70%	69%	84%	81%	80%	77%
iC27	26,8	26,4	25,6	26,0	23,0	22,4	22,8	22,5
iC28	18,7	15,8	14,8	19,7	23,9	22,1	23,1	23,9
LM								
iC19	86%	80%	80%	80%	80%	79%	78%	74%
iC27	9,4	11,4	11,7	9,7	9,7	9,5	9,1	8,9
iC28	5,7	6,0	4,7	4,6	5,6	5,2	5,1	5,3
11-BIOMET								
L								
iC19	45%	53%	51%	49%	43%	42%	41%	39%
iC27	24,3	19,3	18,5	21,4	15,3	15,8	15,7	15,9
iC28	22,5	16,0	16,9	29,7	14,8	15,5	15,1	16,4
LM								
iC19	69%	57%	62%	60%	68%	66%	64%	63%
iC27	13,9	12,6	12,8	14,4	15,4	15,9	17,9	19,9
iC28	8,9	8,2	7,2	9,4	12,5	12,9	15,5	17,0
12-DSC								
L								
iC19	81%	71%	70%	71%	85%	84%	81%	79%
iC27	22,1	23,5	23,1	23,5	17,4	18,3	17,8	16,7
iC28	25,3	24,9	19,7	23,5	19,1	20,2	18,2	17,5
LM								
iC19	85%	67%	85%	85%	90%	88%	87%	83%
iC27	5,3	7,0	7,4	8,2	7,3	7,7	7,8	8,2
iC28	3,3	3,8	5,8	6,8	4,5	4,7	5,0	5,2
13-DSF								

	UNICT				ITALIA			
	2017	2018	2019	2020	2017	2018	2019	2020
L								
iC19	65%	58%	51%	51%	77%	74%	72%	70%
iC27	18,4	18,0	16,1	13,9	24,4	24,4	23,1	23,3
iC28	21,2	18,7	16,1	15,9	29,2	28,3	25,4	29,5
LMCU								
iC19	86%	82%	77%	78%	85%	84%	83%	83%
iC27	27,5	27,8	28,3	27,1	27,0	26,3	25,7	25,7
iC28	20,4	18,7	18,6	16,3	27,5	26,5	25,2	26,6
14-DISFOR								
L								
iC19	67%	63%	60%	54%	67%	65%	63%	58%
iC27	65,9	62,9	61,2	62,0	48,4	47,3	46,9	44,8
iC28	49,5	42,5	48,7	60,4	42,2	40,1	42,0	41,5
LM								
iC19	66%	70%	54%	65%	73%	71%	68%	65%
iC27	37,2	39,6	37,7	39,3	34,0	35,0	34,7	35,9
iC28	23,0	23,1	23,1	21,7	23,2	21,9	22,8	24,7
15-INGR								
L								
iC19	56%	55%	47%	44%	31%	31%	32%	28%
iC27	22,7	21,0	20,6	22,2	3,9	3,9	4,1	3,9
iC28	17,5	15,8	16,3	19,8	3,6	3,9	4,1	4,2
LM								
iC19	63%	52%	39%	45%	43%	37%	40%	37%
iC27	17,8	20,4	20,0	18,6	10,1	9,1	10,1	10,6
iC28	17,6	19,6	20,8	20,3	9,4	9,3	10,3	10,9
16-DSPS								
L								
iC19	79%	69%	63%	57%	63%	62%	61%	59%
iC27	62,4	48,5	47,4	38,9	36,3	35,9	35,3	34,4
iC28	39,1	24,7	32,2	33,9	30,6	32,0	33,2	32,5
LM								
iC19	90%	81%	73%	76%	71%	70%	67%	65%
iC27	22,6	19,8	16,0	17,4	16,2	17,0	16,7	17,0
iC28	11,3	10,6	9,0	11,0	10,2	10,8	10,9	11,8
17-DISUM								
L								
iC19	59%	59%	54%	53%	63%	62%	59%	55%
iC27	60,7	62,9	63,6	60,1	40,2	40,0	39,7	38,8
iC28	59,1	59,8	58,5	47,9	36,6	36,0	36,3	36,2
LM								
iC19	91%	89%	72%	73%	73%	71%	69%	64%
iC27	28,9	29,2	21,6	24,9	17,4	17,6	17,9	18,2
iC28	14,4	11,5	12,1	14,9	10,2	10,3	10,9	11,5

Tabella 3b.D: Elenco indicatori docenti, per CdS critici - Confronto con i dati italiani 2017-2020

indicatori docenti Dipartimento - CdS per indicatore	UNICT				ITALIA			
	2017	2018	2019	2020	2017	2018	2019	2020
01-DI3A								
iC19								
L-26 Scienze e tecnologie alimentari	60,11%				75,87%			
L-26 Scienze e tecnologie per la ristorazione e distribuzione degli alimenti mediterranei			52,55%	45,81%			74,14%	71,89%
LM-7 Biotecnologie agrarie	68,22%	68,22%			86,92%	85,83%		
LM-75 Salvaguardia del territorio, dell'ambiente e del paesaggio	50,00%				75,75%			
iC27								
L-25 Scienze e tecnologie agrarie	41,24	43,70	41,39	35,13	22,15	20,37	19,18	18,28
L-26 Scienze e tecnologie alimentari	36,41	57,09	50,39	47,18	23,78	23,87	22,10	21,57
LM-69 Scienze e tecnologie agrarie	13,25	18,39	20,36	22,83	9,67	10,63	10,88	10,26
LM-7 Biotecnologie agrarie		10,57	11,54			7,79	8,50	
LM-70 Scienze e tecnologie alimentari	17,28	23,91	23,77	21,90	13,54	13,64	13,11	10,82
iC28								
L-25 Scienze e tecnologie agrarie	37,43	35,91	36,14	37,34	22,17	20,21	18,61	18,69
L-26 Scienze e tecnologie alimentari		33,25		25,82		23,27		19,80
LM-69 Scienze e tecnologie agrarie	18,21	22,57	20,36	20,36	8,59	10,01	9,10	8,06
LM-7 Biotecnologie agrarie		7,35				5,48		
LM-70 Scienze e tecnologie alimentari	12,18	20,53	13,76	15,34	9,95	11,23	9,72	8,10
02-CHIR								
iC27								
L/SNT1 Ostetricia (abilitante alla professione sanitaria di Ostetrica/o)	7,94	7,49	7,73	8,85	3,58	3,68	3,92	3,49
L/SNT3 Tecniche di fisiopatologia cardiocircolatoria e perfusione cardiovascolare (abilitante alla professione sanitaria di Tecnico di fisiopatologia cardiocircolatoria e perfusione cardiovascolare)	6,83	6,72	6,86	6,05	3,85	3,89	3,90	4,00
LM-41 Medicina e chirurgia	34,31	37,89		37,97	27,03	27,38		25,49
iC28								
L/SNT1 Ostetricia (abilitante alla professione sanitaria di Ostetrica/o)	7,74	7,27	9,88	12,24	3,39	3,70	3,91	3,95
L/SNT3 Tecniche di fisiopatologia cardiocircolatoria e perfusione cardiovascolare (abilitante alla professione sanitaria di Tecnico di fisiopatologia cardiocircolatoria e perfusione cardiovascolare)	8,82	6,49	5,71	5,31	3,56	3,85	3,89	4,21
LM-41 Medicina e chirurgia				30,69				23,49
03-DEI								
iC19								
LM-91 Data science per il management	0,00%	0,00%			69,74%	61,88%		
iC27								
L-18 Economia Aziendale	107,26	105,13	95,66	100,40	46,38	45,93	45,80	45,46
L-33 Economia	93,88	84,00	82,08	85,89	45,28	44,60	43,04	41,83
LM-56 Economia e management del territorio e del turismo	19,35				14,18			
LM-77 Direzione aziendale	54,39	54,90	46,10	49,16	25,79	25,37	25,50	25,68
iC28								
L-18 Economia Aziendale	78,84	69,07	60,12	74,51	43,95	43,11	43,33	44,47
L-33 Economia				58,85				44,39
LM-77 Direzione aziendale	32,13	27,38	29,54	31,23	18,64	18,60	19,20	20,10
05-GIUR								
iC27								
LMG/01 Giurisprudenza	70,75	72,09	65,66	65,75	39,37	36,90	34,97	31,90
iC28								
LMG/01 Giurisprudenza	80,21	63,11	52,70	57,50	30,30	30,03	28,23	27,46
06-DICAR								
iC19								
LM-22 Chemical engineering for industrial sustainability (Ingegneria chimica per la sostenibilita' industriale)			59,38%	63,33%			78,64%	79,18%
iC27								
L-7 Ingegneria Civile, Ambientale e Gestionale	32,34	29,75	38,16	37,93	25,11	22,01	19,77	18,19
LM-35 Ingegneria per l'ambiente e il territorio	13,38	11,31			10,05	8,78		
LM-4 c.u. Architettura			18,78	17,30			13,55	13,42
iC28								
L-7 Ingegneria Civile, Ambientale e Gestionale			25,80	40,41			18,48	17,03
LM-4 c.u. Ingegneria edile-architettura	20,07	10,97	11,36	14,57	11,63	8,07	8,51	10,25
07-DIEEI								
iC19								
L-9 Ingegneria industriale				56,16%				70,87%
iC27								
L-8 Ingegneria elettronica	44,71	43,15	45,31	46,53	34,40	34,22	33,83	34,45
L-8 Ingegneria informatica	51,84	43,51	42,90	46,07	34,40	34,22	33,83	34,45
L-9 Ingegneria industriale		40,87				34,00		
LM-29 Ingegneria elettronica			12,24				9,30	
LM-32 Ingegneria informatica	19,34	24,86	28,24	27,16	14,93	15,79	16,69	17,74
iC28								
L-8 Ingegneria elettronica	55,28			43,69	43,67			32,51
LM-29 Ingegneria elettronica		15,05	12,39			6,81	6,79	
LM-32 Ingegneria informatica	16,43	21,40	19,22	14,88	12,16	13,83	11,22	11,76
08-DMI								
iC28								
L-35 Matematica				24,00				19,68
09-MEDCLIN								

indicatori docenti Dipartimento - CdS per indicatore	UNICT				ITALIA			
	2017	2018	2019	2020	2017	2018	2019	2020
iC19								
L/SNT3 Tecniche di radiologia medica, per immagini e radioterapia (abilitante alla professione sanitaria di Tecnico di radiologia medica)			32,32%	32,32%			44,94%	42,34%
iC27								
L/SNT2 Tecnica della riabilitazione psichiatrica (abilitante alla professione sanitaria di Tecnico della riabilitazione psichiatrica)		7,71	8,40	8,40		5,17	5,13	5,29
L/SNT3 Dietistica (abilitante alla professione sanitaria di Dietista)	8,91	9,09	6,78	6,27	3,85	3,89	3,90	4,00
L/SNT3 Tecniche di radiologia medica, per immagini e radioterapia (abilitante alla professione sanitaria di Tecnico di radiologia medica)	7,98	8,31	6,93	6,93	3,85	3,89	3,90	4,00
LM/SNT1 Scienze infermieristiche e ostetriche	26,67	19,85	15,92	28,33	10,62	10,92	10,77	11,22
iC28								
L/SNT2 Tecnica della riabilitazione psichiatrica (abilitante alla professione sanitaria di Tecnico della riabilitazione psichiatrica)	8,07	9,58	8,57	7,14	4,78	5,02	5,01	5,29
L/SNT3 Dietistica (abilitante alla professione sanitaria di Dietista)	5,71	6,67	6,00	5,08	3,56	3,85	3,89	4,21
L/SNT3 Tecniche di radiologia medica, per immagini e radioterapia (abilitante alla professione sanitaria di Tecnico di radiologia medica)	7,50	6,96	6,43	8,04	3,56	3,85	3,89	4,21
LM/SNT1 Scienze infermieristiche e ostetriche	24,09	12,00	11,70	18,53	8,97	8,91	9,18	9,52
10-DSGB								
iC19								
L-32 Scienze Ambientali e Naturali	59,20%	63,56%	54,25%	57,38%	81,84%	79,62%	78,87%	74,16%
iC27								
L-34 Scienze Geologiche	16,17	18,27	14,31	14,59	11,23	10,11	8,98	7,99
LM-6 Biologia Sanitaria e Cellulare-Molecolare		20,15	20,15	17,53		13,35	13,33	13,78
LM-74 Scienze Geologiche	7,16	7,71	7,19	5,89	5,55	5,23	4,81	4,50
LM-79 Scienze geofisiche			9,69	7,21			6,70	5,26
iC28								
L-34 Scienze Geologiche		18,84	11,22	16,08		8,92	8,01	7,99
LM-6 Biologia Sanitaria e Cellulare-Molecolare		10,54				7,64		
LM-74 Scienze Geologiche	4,39				3,35			
LM-79 Scienze geofisiche	4,81	5,63	4,21	4,49	3,28	2,71	2,69	3,09
11-BIOMET								
iC19								
L/SNT2 Terapia occupazionale (abilitante alla professione sanitaria di Terapista occupazionale)	0,00%				33,17%			
L-2 Biotecnologie	0,00%				80,36%			
LM-67 Scienze e tecniche delle attività motorie preventive e adattate	42,93%	35,12%			55,67%	52,92%		
iC27								
L/SNT2 Fisioterapia (abilitante alla professione sanitaria di Fisioterapista)	21,21	20,90	21,41	20,28	5,15	5,17	5,13	5,29
L/SNT2 Terapia occupazionale (abilitante alla professione sanitaria di Terapista occupazionale)		10,88	12,93	14,05		5,17	5,13	5,29
L-22 Scienze motorie		37,11		50,51		30,80		29,83
iC28								
L/SNT2 Fisioterapia (abilitante alla professione sanitaria di Fisioterapista)	18,19	16,03	14,67	15,11	4,78	5,02	5,01	5,29
L/SNT2 Terapia occupazionale (abilitante alla professione sanitaria di Terapista occupazionale)		11,88	14,65	16,24		5,02	5,01	5,29
L-22 Scienze motorie	42,59	38,15	35,93	93,70	23,62	23,49	23,86	25,76
LM-67 Scienze e tecniche delle attività motorie preventive e adattate	23,48				18,19			
12-DSC								
iC19								
L-27 Chimica		62,72%	58,49%	58,12%		83,99%	81,49%	79,06%
LM-54 Scienze Chimiche		67,40%				88,37%		
iC27								
L-27 Chimica	23,60	24,41	25,23	26,69	17,43	18,26	17,80	16,73
iC28								
L-27 Chimica	27,77	29,81	25,99	31,34	19,11	20,16	18,21	17,47
LM-54 Scienze Chimiche				6,78				5,20
13-DSF								
iC19								
L-29 Scienze farmaceutiche applicate		57,55%	51,00%	51,00%		73,66%	72,47%	69,76%
14-DISFOR								
iC19								
LM-85 Scienze Pedagogiche e Progettazione Educativa			50,00%				74,32%	
iC27								
L-15 Scienze del turismo	45,29				34,28			
L-24 Scienze e tecniche psicologiche	125,37	114,44	114,51	116,91	55,46	53,42	53,00	51,36
LM-51 Psicologia	37,35	35,14	35,47	33,48	29,85	28,28	27,21	26,96
iC28								
L-15 Scienze del turismo				29,41				23,60
L-24 Scienze e tecniche psicologiche	93,33	83,67	83,00	113,00	47,64	43,76	46,04	48,32
15-INGR								
iC27								
L/SNT1 Infermieristica (abilitante alla professione sanitaria di Infermiere)	48,02	43,24	39,47	42,89	3,58	3,68	3,92	3,49
L/SNT2 Logopedia (abilitante alla professione sanitaria di Logopedista)	8,32	8,91	8,40	10,29	5,15	5,17	5,13	5,29
L/SNT3 Tecniche audioprotesiche (abilitante alla professione sanitaria di Audioprotesista)	5,83	6,34	6,69	6,05	3,85	3,89	3,90	4,00

indicatori docenti	UNICT				ITALIA			
	2017	2018	2019	2020	2017	2018	2019	2020
Dipartimento - CdS per indicatore								
L/SNT3 Tecniche di laboratorio biomedico (abilitante alla professione sanitaria di Tecnico di laboratorio biomedico)	5,61	5,46	5,92	6,82	3,85	3,89	3,90	4,00
LM/SNT2 Scienze riabilitative delle professioni sanitarie	17,85	20,37	20,04	18,55	10,12	9,10	10,14	10,64
iC28								
L/SNT1 Infermieristica (abilitante alla professione sanitaria di Infermiere)	38,96	32,73	33,00	42,43	3,39	3,70	3,91	3,95
L/SNT2 Logopedia (abilitante alla professione sanitaria di Logopedista)		7,24	7,62	9,52		5,02	5,01	5,29
L/SNT3 Tecniche audioprotesiche (abilitante alla professione sanitaria di Audioprotesista)		5,31	6,12	5,84		3,85	3,89	4,21
L/SNT3 Tecniche di laboratorio biomedico (abilitante alla professione sanitaria di Tecnico di laboratorio biomedico)	5,35	5,35	4,97	5,14	3,56	3,85	3,89	4,21
LM/SNT2 Scienze riabilitative delle professioni sanitarie	17,58	19,59	20,78	20,26	9,36	9,30	10,31	10,85
16-DSPS								
iC19								
LM-62 Politica Globale e delle Relazioni Euromediterranee (Global Politics and Euro-Mediterranean Relations)		50,00%	44,00%			71,27%	70,47%	
iC27								
L-16 Scienze dell'amministrazione e dell'organizzazione	81,92	52,08	79,71	73,00	35,89	32,56	31,78	29,66
L-36 Storia, politica e relazioni internazionali		52,80				42,47		
L-39 Sociologia e servizio sociale	55,23	41,81			29,03	30,04		
LM-63 Management della Pubblica Amministrazione	45,00	36,38	33,06	35,04	18,75	18,67	18,45	17,57
LM-87 Politiche e Servizi Sociali	46,43	42,00			22,52	24,42		
iC28								
L-16 Scienze dell'amministrazione e dell'organizzazione	55,17		49,08	55,13	28,50		30,91	25,85
L-39 Sociologia e servizio sociale	28,67				23,69			
LM-63 Management della Pubblica Amministrazione	17,58				11,89			
LM-84 Storia e cultura dei paesi mediterranei	14,58				9,64			
LM-87 Politiche e Servizi Sociali	22,22	23,92	20,71	23,16	13,85	15,75	15,53	16,51
17-DISUM								
iC19								
L-1 Beni culturali			56,72%	50,28%			74,34%	68,69%
L-12 Mediazione linguistica e interculturale	16,75%	20,94%	20,53%	22,29%	43,51%	43,33%	41,63%	38,12%
LM-39 Scienze Linguistiche per l'intercultura e la formazione	0,00%	0,00%	20,84%	25,94%	76,50%	71,43%	62,33%	59,12%
LM-43 Scienze del testo per le professioni digitali	0,00%	0,00%			65,26%	67,13%		
iC27								
L-1 Beni culturali	67,44	77,85	76,62	58,30	35,44	34,86	35,41	34,40
L-10 Lettere	72,32	73,49	75,72	61,57	34,09	35,13	35,29	34,17
L-11 Lingue e culture europee euroamericane ed orientali	75,77	70,45	69,25	58,96	44,19	41,78	40,42	38,66
L-20 Scienze e lingue per la comunicazione	109,32	118,59	123,13	113,15	56,63	58,66	54,35	57,65
L-5 Filosofia	62,42	67,50	59,58	53,21	38,52	38,12	37,84	39,04
LM-14 Filologia moderna	47,32	50,16	43,04	59,81	23,74	23,00	23,21	23,44
LM-15 Filologia classica	27,22	19,05	18,02	15,05	12,36	11,86	11,47	10,64
LM-2 Archeologia	20,43	19,77	21,54	19,78	12,80	11,37	11,28	11,51
LM-37 Lingue e letterature comparate	17,85	20,97	22,96	25,59	13,73	15,01	16,48	17,00
LM-38 Lingue per la cooperazione internazionale	37,78	34,07	35,76	35,04	22,70	22,79	22,77	24,25
LM-65 Comunicazione della cultura e dello spettacolo	26,67	27,38			15,25	15,22		
LM-78 Scienze filosofiche	28,63	28,15	25,56	25,17	15,20	15,29	15,57	15,42
LM-89 Storia dell'arte e beni culturali	28,67	33,33		38,89	22,73	24,12		21,85
iC28								
L-1 Beni culturali	50,05	69,86	52,46	38,02	30,55	27,26	30,51	28,33
L-10 Lettere	65,07	60,00	53,57	42,32	30,55	31,24	32,51	30,38
L-11 Lingue e culture europee euroamericane ed orientali	74,25	58,43	62,58	57,64	39,82	36,66	35,35	36,33
L-12 Mediazione linguistica e interculturale			45,90				37,26	
L-20 Scienze e lingue per la comunicazione	99,25	108,89	101,27	73,33	57,09	64,03	48,84	57,08
L-5 Filosofia	69,41	63,14	40,39		33,54	32,83	33,24	
LM-14 Filologia moderna	20,00	17,45		27,14	13,38	12,90		14,36
LM-15 Filologia classica	11,90				6,51			
LM-2 Archeologia	9,86		9,33	8,79	6,81		6,43	7,02
LM-37 Lingue e letterature comparate		12,38		22,55		9,33		11,39
LM-38 Lingue per la cooperazione internazionale	24,44		23,17		16,49		16,39	
LM-43 Scienze del testo per le professioni digitali			10,48	10,59			7,57	7,29
LM-65 Comunicazione della cultura e dello spettacolo	11,67				7,87			
LM-78 Scienze filosofiche	23,33	17,08	17,08	19,00	8,17	8,06	7,89	8,24
LM-89 Storia dell'arte e beni culturali				22,33				12,84
LM-15 Filologia classica	27,22	19,05	18,02	15,05	12,36	11,86	11,47	10,64
LM-2 Archeologia	20,43	19,77	21,54	19,78	12,80	11,37	11,28	11,51
LM-37 Lingue e letterature comparate	17,85	20,97	22,96	25,59	13,73	15,01	16,48	17,00
LM-38 Lingue per la cooperazione internazionale	37,78	34,07	35,76	35,04	22,70	22,79	22,77	24,25
LM-65 Comunicazione della cultura e dello spettacolo	26,67	27,38			15,25	15,22		
LM-78 Scienze filosofiche	28,63	28,15	25,56	25,17	15,20	15,29	15,57	15,42
LM-89 Storia dell'arte e beni culturali	28,67	33,33		38,89	22,73	24,12		21,85

Tabella 4a.D: Elenco indicatori processo, per dipartimento e tipo CdS - Confronto con i dati italiani 2

	UNICT				ITALIA			
	2017	2018	2019	2020	2017	2018	2019	2020
01-DI3A								
L								
iC01	37%	37%	36%	6%	45%	44%	42%	2%
iC13	42%	45%	42%	22%	49%	49%	47%	21%
iC14	75%	68%	72%	0%	72%	71%	69%	0%
iC16BIS	30%	29%	22%	0%	34%	36%	33%	0%
LM								
iC01	57%	53%	60%	3%	57%	56%	54%	3%
iC13	61%	62%	68%	23%	66%	65%	65%	27%
iC14	90%	97%	93%	0%	96%	96%	95%	0%
iC16BIS	43%	50%	54%	0%	58%	56%	55%	0%
02-CHIR								
L								
iC01	76%	68%	52%	4%	61%	61%	53%	1%
iC13	60%	67%	72%	32%	65%	64%	60%	20%
iC14	64%	63%	72%	0%	78%	79%	80%	0%
iC16BIS	50%	58%	32%	0%	48%	48%	41%	0%
LMCU								
iC01	70%	65%	78%	6%	61%	63%	65%	8%
iC13	84%	82%	82%	45%	77%	76%	76%	31%
iC14	99%	97%	98%	0%	95%	93%	94%	0%
iC16BIS	93%	87%	92%	0%	72%	72%	72%	0%
03-DEI								
L								
iC01	47%	46%	49%	4%	55%	55%	58%	12%
iC13	52%	52%	54%	28%	58%	58%	60%	33%
iC14	85%	83%	81%	0%	78%	78%	78%	0%
iC16BIS	38%	41%	45%	0%	47%	47%	50%	0%
LM								
iC01	55%	47%	54%	10%	68%	69%	68%	12%
iC13	62%	68%	66%	27%	77%	78%	77%	37%
iC14	93%	91%	96%	0%	97%	97%	96%	0%
iC16BIS	50%	43%	48%	0%	69%	70%	70%	0%
04-DFA								
L								
iC01	35%	29%	25%	0%	46%	47%	45%	1%
iC13	43%	41%	42%	7%	51%	51%	51%	20%
iC14	80%	75%	73%	0%	75%	74%	74%	0%
iC16BIS	32%	29%	35%	0%	42%	43%	43%	0%
LM								
iC01	25%	27%	30%	0%	39%	43%	43%	1%
iC13	48%	50%	53%	16%	60%	63%	62%	25%
iC14	94%	97%	97%	0%	97%	98%	97%	0%
iC16BIS	25%	29%	41%	0%	46%	49%	47%	0%
05-GIUR								
LMCU								
iC01	35%	33%	39%	2%	47%	48%	50%	9%
iC13	37%	28%	35%	2%	56%	56%	57%	31%

	UNICT				ITALIA			
	2017	2018	2019	2020	2017	2018	2019	2020
iC14	68%	64%	70%	0%	76%	75%	77%	0%
iC16BIS	27%	15%	25%	0%	43%	44%	46%	0%
06-DICAR								
L								
iC01	33%	33%	27%	1%	36%	37%	36%	2%
iC13	47%	29%	27%	21%	43%	41%	42%	19%
iC14	64%	61%	65%	0%	68%	68%	66%	0%
iC16BIS	33%	16%	11%	0%	29%	27%	28%	0%
LM								
iC01	55%	54%	59%	1%	54%	56%	55%	3%
iC13	59%	54%	61%	20%	64%	63%	64%	25%
iC14	93%	93%	98%	0%	98%	98%	98%	0%
iC16BIS	52%	48%	50%	0%	53%	54%	54%	0%
LMCU								
iC01	57%	67%	63%	3%	57%	57%	55%	2%
iC13	54%	64%	57%	24%	63%	65%	63%	26%
iC14	75%	84%	80%	0%	84%	82%	82%	0%
iC16BIS	45%	63%	55%	0%	52%	57%	54%	0%
07-DIEEI								
L								
iC01	28%	29%	32%	1%	45%	47%	47%	4%
iC13	41%	36%	41%	19%	51%	52%	52%	24%
iC14	72%	69%	74%	0%	76%	77%	76%	0%
iC16BIS	29%	21%	27%	0%	37%	38%	39%	0%
LM								
iC01	39%	50%	44%	1%	52%	53%	49%	2%
iC13	54%	59%	57%	24%	64%	64%	62%	24%
iC14	96%	95%	97%	0%	97%	96%	97%	0%
iC16BIS	30%	51%	42%	0%	52%	54%	50%	0%
08-DMI								
L								
iC01	25%	20%	26%	0%	36%	36%	37%	2%
iC13	37%	31%	34%	12%	45%	45%	46%	19%
iC14	69%	69%	66%	0%	70%	71%	70%	0%
iC16BIS	19%	15%	25%	0%	34%	33%	35%	0%
LM								
iC01	42%	41%	49%	0%	44%	45%	44%	2%
iC13	47%	54%	58%	19%	62%	63%	62%	25%
iC14	93%	100%	96%	0%	95%	96%	94%	0%
iC16BIS	29%	41%	43%	0%	51%	52%	47%	0%
09-MEDCLIN								
L								
iC01	87%	82%	80%	1%	77%	77%	70%	1%
iC13	94%	67%	77%	30%	75%	74%	69%	22%
iC14	96%	67%	83%	0%	83%	83%	83%	0%
iC16BIS	92%	52%	67%	0%	68%	67%	60%	0%
LM								
iC01	77%	66%	33%	0%	67%	65%	59%	1%
iC13	73%	66%	49%	0%	74%	72%	66%	3%

Tabella 4b.D: Elenco indicatori processo, per CdS critici - Confronto con i dati italiani 2017-2020

indicatori processo	UNICT				ITALIA			
	2017	2018	2019	2020	2017	2018	2019	2020
Dipartimento - CdS per indicatore								
01-DI3A								
iC01								
L-21 Pianificazione e sostenibilità amb. del territorio e del paesaggio		41,6%	41,7%			55,4%	57,4%	
L-26 Sc. e tecn. per la ristorazione e distrib. degli alimenti mediterranei			23,3%				40,1%	
LM-69 Scienze e tecnologie agrarie		43,9%				56,0%		
LM-7 Biotecnologie agrarie				0,0%				1,3%
LM-70 Scienze e tecnologie alimentari	46,8%			0,0%	61,2%			2,3%
LM-75 Salvaguardia del territorio, dell'ambiente e del paesaggio				0,0%				3,7%
iC13								
L-21 Pianificazione e sostenibilità amb. del territorio e del paesaggio	33,7%			13,5%	55,6%			23,0%
LM-69 Scienze e tecnologie agrarie	50,5%				65,5%			
LM-7 Biotecnologie agrarie				15,3%				21,6%
LM-75 Salvaguardia del territorio, dell'ambiente e del paesaggio				15,3%				28,6%
iC16BIS								
L-21 Pianificazione e sostenibilità amb. del territorio e del paesaggio	20,0%	31,8%	37,5%		44,4%	49,1%	47,4%	
L-25 Scienze e tecnologie agrarie		27,0%	9,5%			34,3%	27,7%	
L-26 Scienze e tecnologie alimentari	21,2%				30,0%			
LM-69 Scienze e tecnologie agrarie	32,0%	37,0%			56,4%	54,0%		
LM-70 Scienze e tecnologie alimentari	45,2%				62,2%			
LM-75 Salvaguardia del territorio, dell'ambiente e del paesaggio		37,5%				58,6%		
02-CHIR								
iC01								
L/SNT1 Ostetricia (abilitante alla professione sanitaria di Ostetrica/o)			28,6%				50,0%	
LM-41 Medicina e chirurgia				5,8%				8,2%
iC13								
L/SNT3 Tecniche di fisiop. cardiocircolatoria e perfusione cardiovascolare	58,1%				72,6%			
iC14								
L/SNT3 Tecniche di fisiop. cardiocircolatoria e perfusione cardiovascolare	50,0%	62,5%			79,9%	80,4%		
iC16BIS								
L/SNT1 Ostetricia (abilitante alla professione sanitaria di Ostetrica/o)			0,0%				38,1%	
L/SNT3 Tecniche di fisiop. cardiocircolatoria e perfusione cardiovascolare	50,0%				64,0%			
03-DEI								
iC01								
L-18 Economia Aziendale				2,8%				12,7%
L-33 Economia		41,8%		6,8%		52,7%		11,6%
LM-77 Direzione aziendale	52,8%	39,7%	50,3%		68,5%	69,7%	71,2%	
LM-77 Finanza Aziendale				2,8%				13,8%
LM-91 Data science per il management			41,7%				56,5%	
iC13								
L-18 Economia Aziendale				22,9%				32,9%
LM-56 Economia e management del territorio e del turismo	61,0%		57,9%		77,4%		74,3%	
LM-77 Direzione aziendale		52,1%	60,1%	24,9%		78,7%	80,5%	41,8%
LM-77 Finanza Aziendale	61,6%			27,9%	77,5%			41,8%
LM-91 Data science per il management				17,0%				26,5%
iC16BIS								
L-18 Economia Aziendale	32,6%				47,7%			
LM-56 Economia e management del territorio e del turismo	52,8%		48,3%		67,5%		65,0%	
LM-77 Direzione aziendale	49,4%	29,3%	41,8%		69,3%	71,2%	73,1%	
LM-77 Finanza Aziendale	53,1%				69,3%			
04-DFA								
iC01								
L-30 Fisica	35,2%	28,5%	24,5%	0,4%	46,3%	46,6%	45,4%	1,3%
LM-17 Fisica	24,5%	27,0%	30,1%	0,0%	39,1%	43,0%	43,5%	1,3%
iC13								
L-30 Fisica		40,7%		7,0%		51,4%		19,7%
LM-17 Fisica				16,1%				24,6%
iC16BIS								
L-30 Fisica	31,7%	29,4%			41,6%	42,6%		
LM-17 Fisica	25,0%	29,0%			46,0%	48,7%		
05-GIUR								
iC01								
LMG/01 Giurisprudenza	35,4%	33,4%	38,8%	1,7%	47,4%	47,5%	50,0%	9,2%
iC13								
LMG/01 Giurisprudenza	36,6%	27,6%	35,0%	2,5%	55,6%	55,8%	57,2%	31,1%
iC16BIS								
LMG/01 Giurisprudenza	27,1%	14,8%	25,2%		43,5%	43,8%	46,2%	
06-DICAR								
iC01								
L-7 Ingegneria Civile, Ambientale e Gestionale			26,9%	1,1%			36,4%	1,9%
LM-22 Chemical engineering for industrial sustainability				0,0%				2,7%
LM-23 Ingegneria civile delle acque e dei trasporti				0,0%				1,2%
LM-23 Ingegneria Civile Strutturale e Geotecnica	29,4%	15,8%		0,0%	40,9%	42,1%		1,2%
LM-31 Ingegneria gestionale				1,6%				3,5%
LM-33 Ingegneria meccanica				0,0%				2,3%

indicatori processo Dipartimento - CdS per indicatore	UNICT				ITALIA			
	2017	2018	2019	2020	2017	2018	2019	2020
LM-35 Ingegneria per l'ambiente e il territorio		40,9%		0,0%		52,6%		2,9%
iC13								
L-7 Ingegneria Civile, Ambientale e Gestionale		28,9%	27,0%			41,5%	42,1%	
LM-23 Ingegneria civile delle acque e dei trasporti				14,6%				22,6%
LM-23 Ingegneria Civile Strutturale e Geotecnica				8,8%				22,6%
LM-35 Ingegneria per l'ambiente e il territorio	49,0%	47,5%		20,3%	65,6%	66,3%		26,2%
LM-4 c.u. Architettura				17,7%				25,8%
iC14								
LM-22 Chemical engineering for industrial sustainability		78,6%				98,9%		
iC16BIS								
L-7 Ingegneria Civile, Ambientale e Gestionale		15,8%	11,5%			27,4%	27,6%	
LM-22 Chemical engineering for industrial sustainability		42,9%				56,9%		
LM-23 Ingegneria civile delle acque e dei trasporti	28,6%	15,4%	23,5%		38,5%	37,1%	39,7%	
LM-23 Ingegneria Civile Strutturale e Geotecnica	22,7%	20,0%			38,5%	37,1%		
LM-35 Ingegneria per l'ambiente e il territorio	23,1%	31,3%			50,3%	56,1%		
LM-4 c.u. Architettura	40,6%				52,2%			
07-DIEEI								
iC01								
L-8 Ingegneria elettronica	31,7%	29,3%		0,9%	43,4%	45,8%		4,0%
L-8 Ingegneria informatica	27,5%	28,6%	30,7%	0,4%	43,4%	45,8%	46,3%	4,0%
L-9 Ingegneria industriale	27,5%	28,8%	28,8%	1,0%	47,6%	48,4%	47,9%	3,1%
LM-27 Ingegneria delle telecomunicazioni				0,0%				2,1%
LM-28 Ingegneria elettrica	20,0%	22,0%	25,5%	0,0%	51,3%	50,7%	48,3%	1,8%
LM-29 Ingegneria elettronica	35,7%	38,1%			54,0%	51,9%		
LM-32 Ingegneria informatica	21,2%			0,9%	51,9%			1,6%
iC13								
L-8 Ingegneria elettronica		37,7%				51,3%		
L-8 Ingegneria informatica		34,2%	41,1%	17,9%		51,3%	51,8%	24,6%
L-9 Ingegneria industriale	40,5%	37,2%	41,0%		51,9%	52,4%	52,3%	
LM-27 Ingegneria delle telecomunicazioni			46,9%				59,7%	
LM-28 Ingegneria elettrica	44,3%	47,2%			62,8%	61,5%		
LM-32 Ingegneria informatica	51,7%				65,2%			
iC16BIS								
L-8 Ingegneria elettronica	29,2%	19,5%	29,7%		36,6%	38,3%	38,9%	
L-8 Ingegneria informatica		19,2%	26,7%			38,3%	38,9%	
L-9 Ingegneria industriale	28,6%	23,2%	26,8%		38,7%	38,7%	39,2%	
LM-25 Ingegneria dell'automazione e del controllo dei sistemi complessi	31,0%				51,6%			
LM-27 Ingegneria delle telecomunicazioni			25,0%				42,6%	
LM-28 Ingegneria elettrica	20,0%	25,0%	11,8%		50,1%	46,8%	44,0%	
LM-29 Ingegneria elettronica			29,4%				44,3%	
LM-32 Ingegneria informatica	22,2%				54,3%			
08-DMI								
iC01								
L-31 Informatica	24,2%	19,0%	25,0%	0,1%	32,8%	33,3%	33,7%	1,4%
L-35 Matematica	29,8%	23,6%	27,8%	0,6%	43,6%	40,8%	44,4%	2,9%
LM-18 Informatica				0,0%				0,9%
LM-40 Matematica				0,0%				2,3%
iC13								
L-31 Informatica	30,0%	30,8%			43,5%	45,0%		
L-35 Matematica		30,7%	29,8%	5,5%		44,5%	47,0%	18,5%
LM-18 Informatica	37,6%				58,8%			
LM-40 Matematica		44,4%		16,5%		65,8%		27,9%
iC16BIS								
L-31 Informatica	15,9%	15,8%			31,8%	32,5%		
L-35 Matematica		13,0%	18,5%			34,4%	37,8%	
LM-18 Informatica	17,4%	41,7%			50,8%	52,1%		
LM-40 Matematica		37,5%				51,0%		
09-MEDCLIN								
iC01								
L/SNT2 Tecnica della riabilitazione psichiatrica				0,0%				0,3%
L/SNT3 Dietistica				0,0%				0,9%
LM/SNT1 Scienze infermieristiche e ostetriche			33,3%	0,0%			59,3%	1,3%
iC13								
L/SNT3 Tecniche di radiologia medica, per immagini e radioterapia		53,0%				71,5%		
LM/SNT1 Scienze infermieristiche e ostetriche			49,0%	0,0%			65,9%	2,9%
iC14								
L/SNT3 Dietistica		60,0%				80,4%		
L/SNT3 Tecniche di radiologia medica, per immagini e radioterapia		60,0%				80,4%		
iC16BIS								
L/SNT3 Tecniche di radiologia medica, per immagini e radioterapia		20,0%	33,3%			62,0%	55,8%	
LM/SNT1 Scienze infermieristiche e ostetriche			22,2%				58,8%	
10-DSGB								
iC01								
L-32 Scienze Ambientali e Naturali				1,0%				1,9%
LM-6 Biologia ambientale				0,0%				1,4%
LM-74 Scienze Geologiche				0,0%				1,2%
LM-79 Scienze geofisiche				0,0%				1,8%
iC13								
L-32 Scienze Ambientali e Naturali			27,1%	9,4%			35,1%	16,2%
L-34 Scienze Geologiche		30,7%		13,8%		44,6%		18,3%

indicatori processo Dipartimento - CdS per indicatore	UNICT				ITALIA			
	2017	2018	2019	2020	2017	2018	2019	2020
iC14								
L-32 Scienze Ambientali e Naturali			40,4%				51,5%	
L-34 Scienze Geologiche		50,7%	46,7%			63,8%	58,5%	
iC16BIS								
L-34 Scienze Geologiche		17,9%				32,5%		
LM-6 Biologia Sanitaria e Cellulare-Molecolare			29,3%				50,1%	
LM-74 Scienze Geologiche			35,7%				47,1%	
LM-79 Scienze geofisiche		15,8%				32,5%		
11-BIOMET								
iC01								
L/SNT2 Fisioterapia	58,3%		42,5%		78,1%		72,8%	
L/SNT2 Ortottica ed assistenza oftalmologica				0,0%				0,3%
L/SNT2 Terapia occupazionale				0,0%				0,3%
L-2 Biotecnologie		22,4%	33,3%	2,3%		46,0%	51,2%	4,6%
L-22 Scienze motorie	35,1%	38,9%	44,9%	0,3%	60,5%	63,2%	63,2%	5,8%
LM-67 Scienze e tecniche delle attività motorie preventive e adattate		51,1%		4,3%		69,4%		8,6%
LM-9 Biotecnologie Mediche				1,9%				2,9%
iC13								
L/SNT2 Fisioterapia			54,4%				73,6%	
L/SNT2 Terapia occupazionale				18,6%				24,6%
L-2 Biotecnologie				16,7%				25,1%
LM-67 Scienze e tecniche delle attività motorie preventive e adattate			50,6%	20,9%			73,5%	29,1%
LM-9 Biotecnologie Mediche				19,3%				26,7%
iC14								
L/SNT2 Ortottica ed assistenza oftalmologica			60,0%				86,0%	
iC16BIS								
L/SNT2 Fisioterapia			23,5%				66,0%	
L-22 Scienze motorie	35,1%	33,3%	37,7%		53,1%	55,9%	55,4%	
LM-67 Scienze e tecniche delle attività motorie preventive e adattate	48,8%	41,3%	33,3%		61,3%	60,5%	66,6%	
LM-9 Biotecnologie Mediche			45,0%				57,2%	
12-DSC								
iC01								
L-27 Chimica	19,8%	18,8%	23,0%		40,4%	39,4%	40,5%	
L-27 Chimica Industriale		28,8%		0,0%		39,4%		1,5%
LM-54 Scienze Chimiche	33,3%	32,1%	21,9%	0,8%	51,1%	53,6%	48,5%	1,3%
iC13								
L-27 Chimica	27,8%	18,4%	21,0%	7,0%	44,0%	41,7%	43,3%	18,8%
L-27 Chimica Industriale		20,7%	33,9%			41,7%	43,3%	
LM-54 Scienze Chimiche	38,5%		46,7%		65,0%		65,0%	
iC14								
L-27 Chimica	47,7%	44,1%	44,0%		66,5%	62,3%	63,8%	
iC16BIS								
L-27 Chimica	19,2%	8,2%	12,0%		34,0%	30,4%	32,8%	
L-27 Chimica Industriale		4,7%	23,8%			30,4%	32,8%	
LM-54 Scienze Chimiche	23,1%	38,5%	13,2%		51,5%	56,5%	50,3%	
13-DSF								
iC01								
L-29 Scienze farmaceutiche applicate	22,2%			0,0%	29,1%			1,9%
LM-13 Chimica e tecnologia farmaceutiche	32,4%	30,2%		2,7%	42,6%	42,7%		3,4%
iC13								
L-29 Scienze farmaceutiche applicate				11,4%				19,6%
LM-13 Chimica e tecnologia farmaceutiche				13,2%				23,7%
iC14								
L-29 Scienze farmaceutiche applicate		29,0%	36,5%			47,9%	49,0%	
LM-13 Farmacia		47,1%	48,6%			67,5%	66,6%	
iC16BIS								
L-29 Scienze farmaceutiche applicate	7,5%	8,0%	7,1%		17,9%	16,5%	18,1%	
LM-13 Farmacia		27,3%	25,2%			37,0%	35,1%	
14-DISFOR								
iC01								
L-15 Scienze del turismo	35,2%	33,9%	44,1%	6,3%	53,8%	53,9%	55,1%	14,7%
L-24 Scienze e tecniche psicologiche			52,8%	12,7%			68,0%	18,9%
LM-51 Psicologia				8,8%				12,8%
LM-85 Scienze Pedagogiche e Progettazione Educativa				8,6%				11,6%
iC13								
L-15 Scienze del turismo	33,8%		40,9%	24,7%	55,8%		58,0%	31,7%
L-19 Scienze dell'educazione e della formazione		46,3%		24,4%		61,1%		33,7%
L-24 Scienze e tecniche psicologiche				32,1%				40,8%
LM-51 Psicologia				28,4%				41,3%
iC16BIS								
L-15 Scienze del turismo	8,1%	26,3%	31,5%		45,6%	44,4%	48,6%	
L-19 Scienze dell'educazione e della formazione		40,7%				51,2%		
15-INGR								
iC01								
L/SNT1 Infermieristica				0,0%				0,7%
L/SNT2 Logopedia				0,0%				0,3%
L/SNT3 Tecniche audioprotesiche				0,0%				0,9%
L/SNT3 Tecniche di laboratorio biomedico				0,0%				0,9%

indicatori processo Dipartimento - CdS per indicatore	UNICT				ITALIA			
	2017	2018	2019	2020	2017	2018	2019	2020
LM/SNT2 Scienze riabilitative delle professioni sanitarie iC13			47,4%				67,1%	
LM/SNT2 Scienze riabilitative delle professioni sanitarie iC14			39,3%	0,5%			70,7%	5,0%
L/SNT2 Logopedia iC16BIS		60,0%				87,3%		
LM/SNT2 Scienze riabilitative delle professioni sanitarie			0,0%				54,5%	
16-DSPS								
iC01								
L-16 Scienze dell'amministrazione e dell'organizzazione	22,3%	27,2%	32,2%	2,0%	42,8%	44,5%	44,9%	10,5%
L-36 Storia, politica e relazioni internazionali	38,1%		42,0%		55,8%		59,5%	
L-39 Sociologia e servizio sociale	36,3%			0,5%	52,6%			6,8%
LM-52 Internazionalizzazione delle relazioni commerciali	35,1%	44,6%		5,8%	61,2%	62,2%		8,1%
LM-62 Global Politics and Euro-Mediterranean Relations	37,9%			1,9%	59,7%			8,9%
LM-63 Management della Pubblica Amministrazione	41,1%	37,4%	30,0%	0,7%	53,4%	55,0%	57,5%	7,5%
LM-87 Politiche e Servizi Sociali		24,7%	29,7%	0,0%		47,5%	48,3%	5,6%
LM-88 Sociologia delle reti, dell' informazione e dell' innovazione		18,8%	33,3%	0,0%		59,4%	57,7%	9,4%
iC13								
L-16 Scienze dell'amministrazione e dell'organizzazione	36,3%	39,0%			47,8%	50,8%		
L-36 Storia, politica e relazioni internazionali	47,4%		46,8%		59,8%		61,7%	
L-39 Sociologia e servizio sociale				13,8%				27,6%
LM-52 Internazionalizzazione delle relazioni commerciali	45,3%	53,8%		23,5%	74,0%	75,9%		35,2%
LM-63 Management della Pubblica Amministrazione	53,0%	43,8%	43,2%	19,7%	71,5%	68,8%	70,0%	34,6%
LM-84 Storia e cultura dei paesi mediterranei			42,1%					67,0%
LM-87 Politiche e Servizi Sociali		46,3%	45,1%	16,3%		62,2%	64,4%	32,0%
LM-88 Sociologia delle reti, dell' informazione e dell' innovazione	45,5%	45,9%	29,6%	10,0%	67,1%	69,5%	69,6%	35,0%
iC14								
LM-88 Sociologia delle reti, dell' informazione e dell' innovazione	72,7%		66,7%		95,2%		95,7%	
iC16BIS								
L-16 Scienze dell'amministrazione e dell'organizzazione	16,4%	20,0%	22,8%		33,8%	40,0%	42,9%	
L-36 Storia, politica e relazioni internazionali	22,8%		35,0%		48,4%		52,6%	
L-39 Sociologia e servizio sociale	15,1%				43,2%			
LM-52 Internazionalizzazione delle relazioni commerciali	5,9%	33,3%	50,0%		66,7%	71,1%	67,2%	
LM-63 Management della Pubblica Amministrazione	32,7%	25,8%	24,5%		58,4%	59,8%	60,7%	
LM-84 Storia e cultura dei paesi mediterranei			14,3%					55,1%
LM-87 Politiche e Servizi Sociali		31,0%	23,9%			51,0%	51,7%	
LM-88 Sociologia delle reti, dell' informazione e dell' innovazione	36,4%	27,3%	8,3%		58,7%	63,9%	62,6%	
17-DISUM								
iC01								
L-1 Beni culturali	27,1%	31,8%		3,4%	40,8%	42,9%		4,3%
L-11 Lingue e culture europee euroamericane ed orientali				1,1%				2,7%
L-12 Mediazione linguistica e interculturale				1,1%				4,6%
L-20 Scienze e lingue per la comunicazione	38,3%	38,3%		3,6%	58,0%	60,0%		16,1%
L-5 Filosofia	31,7%	35,9%		3,9%	48,0%	48,4%		7,9%
LM-14 Filologia moderna		36,5%	33,1%	1,1%		55,7%	53,3%	6,1%
LM-15 Filologia classica	45,5%	38,9%	28,2%		58,4%	61,9%	61,5%	
LM-37 Lingue e letterature comparate	40,0%			0,5%	52,4%			2,7%
LM-38 Lingue per la cooperazione internazionale	37,5%	46,0%		2,1%	60,5%	62,8%		5,3%
LM-39 Scienze Linguistiche per l'intercultura e la formazione				1,7%				4,9%
LM-43 Scienze del testo per le professioni digitali				2,1%				4,0%
LM-65 Comunicazione della cultura e dello spettacolo	35,5%	28,3%	39,0%	1,4%	52,8%	52,2%	54,2%	9,8%
LM-78 Scienze filosofiche				1,1%				5,9%
LM-89 Storia dell'arte e beni culturali	15,6%	14,3%	27,9%	3,6%	42,2%	45,5%	45,6%	4,9%
iC13								
L-1 Beni culturali	36,7%	36,6%			50,3%	50,2%		
L-20 Scienze e lingue per la comunicazione	47,4%	45,7%		24,3%	60,7%	62,7%		36,3%
L-5 Filosofia	33,0%	33,4%	43,7%		56,1%	58,1%	59,3%	
LM-14 Filologia moderna	50,9%	43,5%	54,5%	19,9%	66,4%	68,4%	68,8%	30,7%
LM-15 Filologia classica	40,6%	46,3%	50,7%	22,9%	72,2%	75,1%	74,4%	34,0%
LM-38 Lingue per la cooperazione internazionale	51,1%			21,1%	74,2%			34,0%
LM-43 Scienze del testo per le professioni digitali				22,4%				28,0%
LM-65 Comunicazione della cultura e dello spettacolo	41,3%	47,6%	54,0%	26,2%	66,9%	66,2%	69,3%	34,6%
LM-78 Scienze filosofiche				20,5%				32,1%
LM-89 Storia dell'arte e beni culturali	33,1%	30,2%		19,3%	61,8%	63,9%		29,8%
iC14								
L-5 Filosofia		55,5%				71,1%		
LM-38 Lingue per la cooperazione internazionale	77,6%				97,0%			
iC16BIS								
L-1 Beni culturali	16,5%	17,4%			36,9%	38,3%		
L-20 Scienze e lingue per la comunicazione	30,8%	25,4%	36,5%		52,0%	54,9%	54,6%	
L-5 Filosofia	15,5%	24,2%	32,2%		46,6%	48,0%	48,0%	
LM-14 Filologia moderna	24,6%	16,5%	26,3%		55,4%	58,6%	58,3%	
LM-15 Filologia classica	5,9%	18,8%	28,6%		61,4%	64,4%	63,5%	
LM-37 Lingue e letterature comparate	29,2%		42,1%		56,7%			60,1%
LM-38 Lingue per la cooperazione internazionale	38,8%	53,8%	53,7%		66,5%	68,3%	69,9%	
LM-65 Comunicazione della cultura e dello spettacolo	25,0%	19,0%	38,5%		57,9%	55,1%	61,3%	
LM-89 Storia dell'arte e beni culturali	5,6%	4,0%	32,4%		47,7%	51,8%	52,7%	

Tabella 5a.D: Elenco indicatori prodotto, per dipartimento e tipo CdS - Confronto con i dati italiani 2017-2020

	UNICT				ITALIA			
	2017	2018	2019	2020	2017	2018	2019	2020
01-DI3A								
L								
iC02	19%	34%	30%	24%	44%	47%	47%	45%
iC17	37%	38%	39%	20%	41%	43%	42%	28%
iC21	81%	80%	77%	0%	82%	80%	79%	0%
iC22	23%	23%	20%	0%	29%	29%	28%	0%
iC24	32%	33%	27%	35%	35%	35%	37%	40%
LM								
iC02	51%	69%	63%	75%	70%	73%	76%	76%
iC17	71%	84%	71%	63%	83%	82%	82%	59%
iC21	92%	97%	94%	0%	97%	97%	95%	0%
iC22	71%	61%	63%	0%	65%	67%	59%	0%
iC24	11%	6%	13%	5%	6%	7%	7%	11%
02-CHIR								
L								
iC02	38%	67%	45%	20%	64%	65%	65%	64%
iC17	67%	64%	69%	43%	66%	64%	65%	50%
iC21	93%	95%	100%	0%	92%	92%	92%	0%
iC22	64%	69%	43%	0%	54%	55%	50%	0%
iC24	33%	36%	23%	50%	24%	26%	26%	30%
LMCU								
iC02	42%	41%	47%	49%	55%	53%	58%	59%
iC17	76%	82%	77%	49%	73%	72%	70%	52%
iC21	100%	98%	100%	0%	99%	98%	98%	0%
iC22	75%	65%	49%	0%	62%	61%	51%	7%
iC24	3%	8%	3%	5%	11%	13%	15%	14%
03-DEI								
L								
iC02	14%	20%	30%	37%	56%	58%	61%	62%
iC17	40%	46%	44%	28%	48%	51%	53%	42%
iC21	88%	90%	88%	0%	87%	87%	87%	0%
iC22	24%	26%	28%	0%	39%	41%	42%	0%
iC24	28%	25%	27%	26%	33%	32%	31%	33%
LM								
iC02	42%	39%	43%	49%	73%	76%	76%	78%
iC17	65%	74%	71%	55%	84%	85%	84%	70%
iC21	93%	92%	96%	0%	97%	97%	97%	0%
iC22	40%	48%	55%	0%	69%	71%	70%	0%
iC24	14%	10%	10%	14%	5%	5%	6%	9%
04-DFA								
L								
iC02	6%	34%	25%	40%	51%	58%	60%	55%
iC17	14%	33%	29%	18%	40%	44%	43%	32%
iC21	99%	87%	83%	0%	91%	90%	90%	0%
iC22	20%	16%	18%	0%	32%	32%	32%	0%
iC24	56%	42%	39%	33%	40%	36%	36%	37%
LM								
iC02	5%	14%	29%	53%	55%	54%	57%	62%
iC17	20%	50%	58%	52%	77%	78%	77%	55%
iC21	97%	97%	97%	0%	98%	99%	98%	0%
iC22	8%	14%	52%	0%	49%	53%	55%	1%
iC24	4%	0%	11%	6%	3%	2%	4%	6%
05-GIUR								
LMCU								
iC02	10%	12%	22%	21%	34%	34%	37%	40%
iC17	14%	15%	21%	9%	30%	31%	34%	26%

	UNICT				ITALIA			
	2017	2018	2019	2020	2017	2018	2019	2020
iC21	86%	81%	87%	0%	88%	88%	89%	0%
iC22	8%	13%	9%	0%	20%	23%	26%	1%
iC24	60%	55%	53%	55%	44%	44%	41%	41%
06-DICAR								
L								
iC02	9%	3%	12%	21%	26%	24%	24%	27%
iC17	22%	21%	27%	15%	32%	32%	31%	18%
iC21	79%	85%	84%	0%	85%	85%	86%	0%
iC22	4%	14%	15%	0%	17%	17%	18%	0%
iC24	50%	44%	44%	46%	40%	41%	44%	44%
LM								
iC02	24%	29%	42%	32%	43%	45%	46%	48%
iC17	78%	74%	72%	54%	76%	78%	77%	48%
iC21	96%	95%	99%	0%	99%	98%	98%	0%
iC22	39%	45%	54%	0%	44%	49%	48%	0%
iC24	4%	6%	12%	8%	3%	3%	4%	7%
LMCU								
iC02	15%	5%	13%	20%	18%	16%	20%	25%
iC17	36%	27%	50%	26%	35%	36%	38%	19%
iC21	81%	94%	90%	0%	92%	92%	90%	0%
iC22	10%	21%	26%	0%	14%	19%	19%	0%
iC24	17%	26%	21%	30%	24%	24%	27%	28%
07-DIEEI								
L								
iC02	18%	32%	34%	38%	44%	46%	47%	48%
iC17	32%	28%	27%	14%	39%	42%	43%	31%
iC21	84%	82%	86%	0%	90%	90%	89%	0%
iC22	18%	16%	14%	0%	28%	31%	31%	0%
iC24	36%	41%	42%	48%	37%	35%	35%	36%
LM								
iC02	31%	36%	27%	39%	42%	44%	47%	47%
iC17	81%	70%	72%	42%	75%	76%	74%	43%
iC21	96%	95%	97%	0%	98%	98%	97%	0%
iC22	40%	32%	42%	0%	44%	46%	43%	0%
iC24	5%	4%	10%	8%	4%	6%	6%	8%
08-DMI								
L								
iC02	29%	30%	30%	49%	42%	49%	48%	50%
iC17	23%	33%	25%	16%	30%	33%	34%	24%
iC21	77%	78%	77%	0%	83%	84%	83%	0%
iC22	20%	17%	16%	0%	23%	23%	24%	0%
iC24	43%	42%	40%	48%	44%	42%	42%	43%
LM								
iC02	38%	36%	45%	61%	54%	58%	59%	63%
iC17	60%	61%	56%	57%	70%	71%	71%	48%
iC21	93%	100%	98%	0%	96%	96%	95%	0%
iC22	34%	34%	57%	0%	46%	51%	48%	0%
iC24	15%	10%	15%	5%	8%	9%	8%	10%
09-MEDCLIN								
L								
iC02	67%	56%	53%	53%	70%	69%	70%	70%
iC17	83%	68%	75%	80%	77%	76%	77%	68%
iC21	100%	95%	100%	0%	96%	96%	95%	0%
iC22	59%	75%	80%	0%	71%	73%	68%	0%
iC24	7%	32%	25%	12%	18%	19%	19%	23%
LM								
iC02	88%	73%	63%	68%	80%	79%	78%	79%

	UNICT				ITALIA			
	2017	2018	2019	2020	2017	2018	2019	2020
iC17	76%	71%	59%	14%	75%	76%	79%	59%
iC21	93%	94%	94%	0%	97%	97%	95%	0%
iC22	54%	43%	14%	0%	62%	68%	59%	0%
iC24	11%	13%	13%	14%	9%	10%	8%	12%
10-DSGB								
L								
iC02	15%	26%	23%	37%	39%	44%	45%	48%
iC17	30%	39%	27%	14%	31%	33%	32%	21%
iC21	88%	86%	85%	0%	87%	87%	85%	0%
iC22	22%	15%	14%	0%	21%	21%	21%	0%
iC24	48%	43%	52%	48%	50%	50%	52%	53%
LM								
iC02	39%	56%	47%	56%	57%	60%	54%	60%
iC17	76%	81%	86%	69%	79%	81%	79%	53%
iC21	99%	98%	98%	0%	98%	98%	97%	0%
iC22	64%	60%	69%	0%	50%	54%	53%	0%
iC24	3%	3%	2%	6%	4%	3%	5%	8%
11-BIOMET								
L								
iC02	38%	38%	38%	47%	59%	61%	64%	63%
iC17	59%	52%	47%	48%	55%	58%	58%	49%
iC21	97%	97%	96%	0%	89%	90%	91%	0%
iC22	41%	36%	48%	0%	47%	48%	49%	0%
iC24	19%	31%	24%	22%	27%	26%	28%	29%
LM								
iC02	54%	61%	63%	66%	82%	81%	81%	81%
iC17	74%	72%	74%	62%	84%	85%	86%	72%
iC21	96%	93%	100%	0%	97%	97%	98%	0%
iC22	69%	54%	62%	0%	71%	74%	72%	0%
iC24	9%	7%	6%	16%	6%	6%	7%	8%
12-DSC								
L								
iC02	15%	15%	27%	23%	49%	52%	54%	52%
iC17	36%	17%	15%	14%	38%	36%	37%	28%
iC21	85%	81%	80%	0%	89%	87%	88%	0%
iC22	7%	5%	14%	0%	26%	26%	28%	0%
iC24	41%	60%	56%	51%	41%	44%	43%	43%
LM								
iC02	30%	14%	11%	70%	63%	70%	68%	72%
iC17	100%	88%	54%	69%	82%	87%	86%	67%
iC21	100%	100%	98%	0%	99%	99%	98%	0%
iC22	63%	23%	69%	0%	62%	68%	67%	0%
iC24	0%	0%	8%	8%	5%	3%	3%	5%
13-DSF								
L								
iC02	0%	5%	12%	16%	24%	34%	34%	34%
iC17	12%	21%	21%	4%	25%	26%	24%	14%
iC21	89%	89%	87%	0%	82%	81%	80%	0%
iC22	7%	9%	4%	0%	14%	14%	14%	0%
iC24	51%	64%	60%	71%	49%	52%	56%	60%
LMCU								
iC02	19%	18%	16%	19%	38%	34%	34%	39%
iC17	12%	21%	27%	15%	32%	34%	35%	23%
iC21	95%	93%	96%	0%	94%	94%	94%	0%
iC22	10%	16%	15%	0%	20%	24%	23%	1%
iC24	63%	59%	39%	48%	44%	44%	39%	42%
14-DISFOR								

	UNICT				ITALIA			
	2017	2018	2019	2020	2017	2018	2019	2020
L								
iC02	26%	29%	36%	38%	58%	59%	62%	63%
iC17	40%	46%	54%	33%	57%	58%	60%	47%
iC21	87%	86%	83%	0%	87%	88%	88%	0%
iC22	27%	39%	33%	0%	46%	48%	47%	0%
iC24	37%	32%	28%	33%	28%	26%	25%	29%
LM								
iC02	36%	41%	48%	50%	63%	64%	65%	65%
iC17	67%	72%	70%	54%	74%	75%	75%	58%
iC21	96%	98%	98%	0%	97%	97%	97%	0%
iC22	50%	54%	54%	0%	56%	57%	58%	0%
iC24	8%	7%	9%	5%	7%	7%	7%	10%
15-INGR								
L								
iC02	46%	43%	52%	37%	66%	66%	67%	66%
iC17	70%	70%	67%	46%	69%	68%	68%	55%
iC21	96%	98%	98%	0%	93%	93%	93%	0%
iC22	66%	60%	46%	0%	58%	60%	55%	0%
iC24	15%	21%	23%	29%	22%	24%	24%	28%
LM								
iC02	91%	91%	100%	90%	90%	88%	90%	93%
iC17	84%	86%	89%	92%	86%	86%	91%	82%
iC21	97%	100%	95%	0%	98%	96%	97%	0%
iC22	83%	87%	92%	0%	75%	87%	82%	0%
iC24	16%	9%	5%	0%	9%	8%	5%	7%
16-DSPS								
L								
iC02	12%	13%	22%	23%	51%	54%	55%	55%
iC17	31%	41%	29%	18%	45%	49%	50%	37%
iC21	82%	81%	81%	0%	84%	84%	84%	0%
iC22	20%	16%	16%	0%	37%	39%	37%	0%
iC24	37%	28%	37%	41%	36%	34%	33%	35%
LM								
iC02	22%	23%	23%	39%	59%	59%	61%	63%
iC17	59%	58%	57%	40%	72%	73%	71%	51%
iC21	90%	91%	91%	0%	96%	95%	95%	0%
iC22	27%	35%	36%	0%	51%	52%	51%	0%
iC24	9%	10%	16%	21%	9%	8%	10%	14%
17-DISUM								
L								
iC02	17%	17%	29%	29%	52%	54%	56%	55%
iC17	37%	40%	43%	25%	49%	51%	52%	37%
iC21	86%	85%	88%	0%	85%	86%	86%	0%
iC22	21%	21%	25%	0%	36%	37%	37%	0%
iC24	29%	29%	31%	30%	31%	30%	29%	33%
LM								
iC02	15%	20%	27%	36%	54%	57%	57%	60%
iC17	52%	57%	60%	32%	74%	75%	75%	50%
iC21	94%	98%	96%	0%	97%	97%	97%	0%
iC22	23%	35%	32%	0%	48%	51%	50%	0%
iC24	10%	10%	11%	6%	7%	6%	7%	11%

Tabella 5b.D: a. Elenco indicatori prodotto, per CdS critici - Confronto con i dati italiani 2017-2020

indicatori prodotto Dipartimento - CdS per indicatore	UNICT				ITALIA			
	2017	2018	2019	2020	2017	2018	2019	2020
01-DI3A								
iC02								
L-21 Pianificazione e sostenibilità ambientale del territorio e del paesaggio	19,0%	31,4%	22,9%	16,7%	42,9%	45,6%	40,8%	40,3%
L-25 Scienze e tecnologie agrarie	19,8%	35,5%		28,6%	44,8%	48,0%		46,6%
L-26 Scienze e tecnologie alimentari	17,4%	34,7%	23,6%	19,6%	44,6%	46,1%	47,2%	47,0%
LM-69 Scienze e tecnologie agrarie	36,7%		60,3%	59,3%	72,4%		76,5%	75,6%
LM-70 Scienze e tecnologie alimentari	50,0%	57,5%	57,1%		71,1%	74,9%	80,9%	
LM-75 Salvaguardia del territorio, dell'ambiente e del paesaggio	0,0%				66,9%			
iC17								
L-21 Pianificazione e sostenibilità ambientale del territorio e del paesaggio	33,3%			16,0%	47,4%			30,0%
L-26 Scienze e tecnologie alimentari			30,8%	15,1%			40,5%	26,6%
LM-69 Scienze e tecnologie agrarie	48,3%		64,0%		80,8%		80,2%	
LM-75 Salvaguardia del territorio, dell'ambiente e del paesaggio	50,0%				84,0%			
iC22								
L-21 Pianificazione e sostenibilità ambientale del territorio e del paesaggio			16,0%				30,0%	
L-25 Scienze e tecnologie agrarie				0,0%				0,0%
L-26 Scienze e tecnologie alimentari	19,1%	15,0%	15,1%		27,8%	28,4%	26,6%	
LM-69 Scienze e tecnologie agrarie		49,3%		0,0%		64,4%		0,2%
LM-70 Scienze e tecnologie alimentari				0,0%				0,6%
iC24								
L-21 Pianificazione e sostenibilità ambientale del territorio e del paesaggio				56,0%				44,7%
LM-69 Scienze e tecnologie agrarie	24,1%	8,3%	16,0%		7,1%	6,6%	7,6%	
LM-7 Biotecnologie agrarie				6,3%				3,7%
LM-70 Scienze e tecnologie alimentari			11,9%				5,7%	
LM-75 Salvaguardia del territorio, dell'ambiente e del paesaggio	12,5%		9,5%		4,0%		7,6%	
02-CHIR								
iC02								
L/SNT1 Ostetricia (abilitante alla professione sanitaria di Ostetrica/o)	23,8%		38,5%	20,0%	62,4%		64,2%	63,2%
L/SNT3 Tecniche di fisiopatologia cardiocircolatoria e perfusione cardiovascolare (abilitante alla professione sanitaria di Tecnico di fisiopatologia cardiocircolatoria e perfusione cardiovascolare)			55,6%	20,0%			70,7%	70,0%
LM-41 Medicina e chirurgia	40,5%	39,3%			54,1%	52,1%		
LM-46 Odontoiatria e protesi dentaria			51,9%				69,0%	
iC17								
L/SNT3 Tecniche di fisiopatologia cardiocircolatoria e perfusione cardiovascolare (abilitante alla professione sanitaria di Tecnico di fisiopatologia cardiocircolatoria e perfusione cardiovascolare)				33,3%				64,7%
iC22								
L/SNT1 Ostetricia (abilitante alla professione sanitaria di Ostetrica/o)				0,0%				0,0%
L/SNT3 Tecniche di fisiopatologia cardiocircolatoria e perfusione cardiovascolare (abilitante alla professione sanitaria di Tecnico di fisiopatologia cardiocircolatoria e perfusione cardiovascolare)			33,3%	0,0%			64,7%	0,1%
LM-41 Medicina e chirurgia				0,0%				6,8%
LM-46 Odontoiatria e protesi dentaria				0,0%				7,9%
iC24								
L/SNT1 Ostetricia (abilitante alla professione sanitaria di Ostetrica/o)	37,5%	37,5%	40,0%	50,0%	24,6%	26,9%	26,9%	30,3%
L/SNT3 Tecniche di fisiopatologia cardiocircolatoria e perfusione cardiovascolare (abilitante alla professione sanitaria di Tecnico di fisiopatologia cardiocircolatoria e perfusione cardiovascolare)	25,0%	33,3%		50,0%	20,4%	22,3%		26,2%
03-DEI								
iC02								
L-18 Economia Aziendale	16,5%	20,6%	30,4%	37,0%	57,0%	59,1%	61,5%	63,2%
L-33 Economia	8,1%	19,7%	28,1%	37,9%	54,5%	57,3%	59,2%	61,2%

indicatori prodotto Dipartimento - CdS per indicatore	UNICT				ITALIA			
	2017	2018	2019	2020	2017	2018	2019	2020
L-7 Ingegneria Civile, Ambientale e Gestionale	4,2%				17,5%			
LM-22 Chemical engineering for industrial sustainability (Ingegneria chimica per la sostenibilita' industriale)				0,0%				0,3%
LM-23 Ingegneria civile delle acque e dei trasporti				0,0%				0,1%
LM-23 Ingegneria Civile Strutturale e Geotecnica	21,7%	13,6%	20,0%	0,0%	27,8%	29,5%	25,6%	0,1%
LM-31 Ingegneria gestionale				0,0%				0,6%
LM-33 Ingegneria meccanica				0,0%				0,5%
LM-35 Ingegneria per l'ambiente e il territorio	23,8%	26,9%			40,8%	45,1%		
LM-4 c.u. Architettura	8,3%	14,4%			14,2%	19,0%		
LM-4 c.u. Ingegneria edile-architettura	11,1%				14,2%			
iC24								
L-7 Ingegneria Civile, Ambientale e Gestionale	49,7%				40,4%			
LM-22 Chemical engineering for industrial sustainability (Ingegneria chimica per la sostenibilita' industriale)	9,1%	8,3%	10,0%	21,4%	2,3%	2,3%	1,7%	4,2%
LM-23 Ingegneria civile delle acque e dei trasporti		4,9%	14,3%			4,0%	4,4%	
LM-23 Ingegneria Civile Strutturale e Geotecnica		8,7%				4,0%		
LM-31 Ingegneria gestionale		4,9%	9,6%			2,6%	2,8%	
LM-33 Ingegneria meccanica		9,1%		10,3%		4,4%		5,6%
LM-35 Ingegneria per l'ambiente e il territorio	7,4%	4,8%	26,9%	12,5%	3,2%	3,4%	3,9%	9,1%
07-DIEEI								
iC02								
L-8 Ingegneria elettronica	23,1%	34,0%	33,9%		44,9%	45,0%	47,3%	
L-8 Ingegneria informatica	26,4%				44,9%			
L-9 Ingegneria industriale	12,2%	25,7%	29,5%	32,0%	42,6%	46,3%	47,0%	47,2%
LM-25 Ingegneria dell'automazione e del controllo dei sistemi complessi	32,5%				46,6%			
LM-27 Ingegneria delle telecomunicazioni	26,7%		18,2%	31,3%	37,9%		46,9%	44,9%
LM-28 Ingegneria elettrica	22,2%	0,0%	0,0%	0,0%	41,0%	40,4%	43,1%	42,1%
LM-29 Ingegneria elettronica	10,0%	25,0%	0,0%		36,2%	40,9%	45,6%	
LM-32 Ingegneria informatica			30,0%	34,1%			50,4%	52,5%
iC17								
L-8 Ingegneria elettronica	24,6%		29,6%	17,5%	36,8%		40,6%	29,4%
L-8 Ingegneria informatica		28,9%	25,0%	16,3%		39,6%	40,6%	29,4%
L-9 Ingegneria industriale	30,8%	25,6%	27,6%	10,6%	42,9%	45,4%	46,4%	32,6%
LM-27 Ingegneria delle telecomunicazioni	54,5%				70,5%			
LM-28 Ingegneria elettrica		55,6%		12,5%		79,2%		36,0%
LM-29 Ingegneria elettronica	40,0%				76,5%			
LM-32 Ingegneria informatica		52,5%				75,5%		
iC22								
L-8 Ingegneria elettronica	19,5%	18,3%	17,5%	0,0%	26,4%	29,0%	29,4%	0,0%
L-8 Ingegneria informatica	20,6%	15,7%	16,3%	0,0%	26,4%	29,0%	29,4%	0,0%
L-9 Ingegneria industriale	15,7%	15,5%	10,6%	0,0%	31,6%	33,2%	32,6%	0,0%
LM-25 Ingegneria dell'automazione e del controllo dei sistemi complessi				0,0%				0,3%
LM-27 Ingegneria delle telecomunicazioni				0,0%				0,7%
LM-28 Ingegneria elettrica	5,6%	0,0%	12,5%		39,2%	40,0%	36,0%	
LM-29 Ingegneria elettronica	16,7%	33,3%			46,1%	48,8%		
LM-32 Ingegneria informatica	30,0%	25,0%		0,0%	46,0%	49,1%		0,1%
iC24								
L-8 Ingegneria elettronica	50,0%		44,3%	47,4%	38,6%		36,2%	36,6%
L-8 Ingegneria informatica				44,2%				36,6%
L-9 Ingegneria industriale		41,0%	42,6%	51,6%		32,5%	33,5%	33,6%
LM-25 Ingegneria dell'automazione e del controllo dei sistemi complessi			13,8%				5,9%	
LM-27 Ingegneria delle telecomunicazioni	18,2%		8,3%		6,5%		6,9%	
LM-28 Ingegneria elettrica		11,1%		18,8%		6,3%		8,8%
LM-29 Ingegneria elettronica	20,0%				4,7%			
LM-32 Ingegneria informatica			11,1%	9,7%			4,7%	7,6%
08-DMI								
iC02								
L-31 Informatica	12,5%	29,8%	32,9%		38,2%	45,2%	44,3%	
L-35 Matematica		28,6%	20,8%			55,4%	56,3%	
LM-18 Informatica	36,0%	36,8%	36,4%		51,8%	53,4%	57,4%	
LM-40 Matematica	42,9%	34,8%		44,4%	56,2%	61,3%		64,4%
iC17								
L-31 Informatica	17,8%			11,9%	26,2%			21,2%

indicatori prodotto Dipartimento - CdS per indicatore	UNICT				ITALIA			
	2017	2018	2019	2020	2017	2018	2019	2020
L/SNT2 Fisioterapia (abilitante alla professione sanitaria di Fisioterapista)		45,8%	45,7%	50,0%		68,3%	69,5%	69,9%
L/SNT2 Ortottica ed assistenza oftalmologica (abilitante alla professione sanitaria di Ortottista ed assistente di oftalmologia)	25,0%				70,0%			
L-22 Scienze motorie	20,8%	31,1%	28,1%	40,0%	55,3%	58,8%	61,8%	60,7%
LM-67 Scienze e tecniche delle attività motorie preventive e adattate	54,2%	46,2%	56,8%	62,7%	82,3%	82,1%	83,2%	82,5%
iC17								
L/SNT2 Fisioterapia (abilitante alla professione sanitaria di Fisioterapista)			50,0%				80,7%	
L/SNT2 Ortottica ed assistenza oftalmologica (abilitante alla professione sanitaria di Ortottista ed assistente di oftalmologia)	50,0%				81,8%			
L-22 Scienze motorie			42,3%				54,8%	
LM-9 Biotecnologie Mediche			57,1%				86,3%	
iC22								
L/SNT2 Fisioterapia (abilitante alla professione sanitaria di Fisioterapista)		44,4%				77,2%		
L-2 Biotecnologie				0,0%				0,1%
L-22 Scienze motorie	31,5%	28,2%			42,0%	43,6%		
LM-67 Scienze e tecniche delle attività motorie preventive e adattate		53,5%				75,3%		
LM-9 Biotecnologie Mediche		57,1%				72,8%		
iC24								
L/SNT2 Ortottica ed assistenza oftalmologica (abilitante alla professione sanitaria di Ortottista ed assistente di oftalmologia)		33,3%		25,0%		15,2%		19,4%
L-22 Scienze motorie		35,6%				28,3%		
LM-67 Scienze e tecniche delle attività motorie preventive e adattate	8,7%	10,3%		13,0%	6,2%	6,5%		7,9%
LM-9 Biotecnologie Mediche				26,7%				8,0%
12-DSC								
iC02								
L-27 Chimica	11,1%	17,2%	24,0%	21,4%	49,4%	52,3%	53,8%	52,3%
L-27 Chimica Industriale	25,0%	13,0%	30,0%	25,0%	49,4%	52,3%	53,8%	52,3%
LM-54 Scienze Chimiche	30,0%	14,3%	11,1%		63,2%	69,6%	67,8%	
iC17								
L-27 Chimica		13,5%	11,9%	11,3%		36,1%	36,9%	28,2%
L-27 Chimica Industriale		26,1%	21,7%	21,7%		36,1%	36,9%	28,2%
LM-54 Scienze Chimiche			53,8%				85,9%	
iC22								
L-27 Chimica	5,0%	2,6%	11,3%		25,5%	25,5%	28,2%	
L-27 Chimica Industriale	10,2%	8,7%	21,7%		25,5%	25,5%	28,2%	
LM-54 Scienze Chimiche		23,1%		0,0%		68,2%		0,4%
iC24								
L-27 Chimica		65,5%	64,2%	61,6%		44,5%	42,7%	42,7%
LM-54 Scienze Chimiche			7,7%	7,7%			3,0%	4,7%
13-DSF								
iC02								
L-29 Scienze farmaceutiche applicate	0,0%	5,0%	11,9%	15,6%	24,2%	34,4%	33,9%	33,6%
LM-13 Chimica e tecnologia farmaceutiche	0,0%	0,0%	7,7%	8,2%	37,6%	33,8%	34,4%	39,1%
LM-13 Farmacia	28,8%		21,0%	27,0%	37,6%		34,4%	39,1%
iC17								
L-29 Scienze farmaceutiche applicate	11,7%			3,8%	24,7%			13,9%
LM-13 Chimica e tecnologia farmaceutiche	2,4%	12,6%	18,5%	8,8%	32,0%	33,6%	35,5%	23,0%
LM-13 Farmacia	23,4%				32,0%			
iC22								
L-29 Scienze farmaceutiche applicate	7,1%	8,8%	3,8%		14,2%	13,9%	13,9%	
LM-13 Chimica e tecnologia farmaceutiche	1,0%	6,5%	8,8%	0,0%	20,0%	23,9%	23,0%	0,6%
LM-13 Farmacia				0,0%				0,6%
iC24								
L-29 Scienze farmaceutiche applicate		64,3%				52,4%		
LM-13 Chimica e tecnologia farmaceutiche	63,4%	61,2%			44,2%	44,0%		
LM-13 Farmacia	62,2%	57,3%		52,2%	44,2%	44,0%		41,8%
14-DISFOR								
iC02								
L-15 Scienze del turismo	6,7%	11,1%	9,2%	15,6%	50,1%	55,2%	52,9%	58,7%

indicatori prodotto Dipartimento - CdS per indicatore	UNICT				ITALIA			
	2017	2018	2019	2020	2017	2018	2019	2020
L-19 Scienze dell'educazione e della formazione	29,6%	26,1%	43,1%	44,2%	55,4%	55,7%	59,3%	59,9%
L-24 Scienze e tecniche psicologiche	29,7%	35,1%	42,6%	40,9%	62,6%	64,0%	68,2%	67,9%
LM-51 Psicologia	48,6%	44,1%	52,9%	49,0%	64,3%	66,7%	67,8%	69,4%
LM-85 Scienze Pedagogiche e Progettazione Educativa	10,9%	33,3%	42,0%		60,5%	58,6%	61,2%	
iC17								
L-15 Scienze del turismo	17,3%	27,0%	30,9%	12,2%	45,4%	48,0%	52,1%	37,7%
L-19 Scienze dell'educazione e della formazione	39,6%			31,9%	53,1%			41,7%
L-24 Scienze e tecniche psicologiche				43,4%				57,9%
LM-85 Scienze Pedagogiche e Progettazione Educativa	40,7%				64,7%			
iC22								
L-15 Scienze del turismo	11,3%	9,1%	12,2%	0,0%	34,9%	39,2%	37,7%	0,1%
L-19 Scienze dell'educazione e della formazione	27,6%		31,9%	0,0%	42,3%		41,7%	0,2%
L-24 Scienze e tecniche psicologiche	37,2%	40,0%	43,4%	0,0%	56,5%	58,6%	57,9%	0,2%
LM-51 Psicologia				0,0%				0,2%
LM-85 Scienze Pedagogiche e Progettazione Educativa	35,3%			0,0%	45,8%			0,4%
iC24								
L-15 Scienze del turismo	54,3%	49,1%	41,8%		36,4%	33,0%	30,8%	
L-19 Scienze dell'educazione e della formazione	38,5%				31,1%			
L-24 Scienze e tecniche psicologiche	24,8%			26,3%	19,2%			20,8%
LM-85 Scienze Pedagogiche e Progettazione Educativa	15,3%		16,7%		10,4%		9,6%	
15-INGR								
iC02								
L/SNT1 Infermieristica (abilitante alla professione sanitaria di Infermiere)	37,2%	40,1%		33,9%	62,4%	63,2%		63,2%
L/SNT2 Logopedia (abilitante alla professione sanitaria di Logopedista)		46,2%		25,0%		68,3%		69,9%
L/SNT3 Tecniche audioprotesiche (abilitante alla professione sanitaria di Audioprotesista)		50,0%	41,7%			70,4%	70,7%	
L/SNT3 Tecniche di laboratorio biomedico (abilitante alla professione sanitaria di Tecnico di laboratorio biomedico)				55,6%				70,0%
iC17								
L/SNT3 Tecniche di laboratorio biomedico (abilitante alla professione sanitaria di Tecnico di laboratorio biomedico)		33,3%	42,9%	50,0%		73,3%	73,9%	64,7%
iC22								
L/SNT1 Infermieristica (abilitante alla professione sanitaria di Infermiere)				0,0%				0,0%
L/SNT3 Tecniche audioprotesiche (abilitante alla professione sanitaria di Audioprotesista)				0,0%				0,1%
L/SNT3 Tecniche di laboratorio biomedico (abilitante alla professione sanitaria di Tecnico di laboratorio biomedico)	33,3%	42,9%	50,0%	0,0%	68,2%	69,8%	64,7%	0,1%
iC24								
L/SNT3 Tecniche di laboratorio biomedico (abilitante alla professione sanitaria di Tecnico di laboratorio biomedico)	25,0%	66,7%	57,1%		20,4%	22,3%	22,2%	
LM/SNT2 Scienze riabilitative delle professioni sanitarie	16,2%				9,1%			
16-DSPS								
iC02								
L-16 Scienze dell'amministrazione e dell'organizzazione	5,3%	7,6%	21,6%	22,3%	43,3%	43,6%	44,0%	42,1%
L-36 Storia, politica e relazioni internazionali	36,2%	20,3%	25,6%	30,5%	55,3%	58,7%	59,7%	60,2%
L-39 Sociologia e servizio sociale	2,3%	16,7%	21,1%	13,0%	47,7%	52,7%	54,9%	53,1%
LM-52 Internazionalizzazione delle relazioni commerciali	39,1%	33,3%	0,0%	40,0%	63,2%	61,0%	65,6%	64,7%
LM-62 Politica Globale e delle Relazioni Euromediterranee (Global Politics and Euro-Mediterranean Relations)	50,0%	25,0%	0,0%		64,6%	68,5%	66,9%	
LM-63 Management della Pubblica Amministrazione	14,8%	31,7%	23,5%	32,6%	64,1%	63,5%	65,0%	69,3%
LM-84 Storia e cultura dei paesi mediterranei	28,6%	20,0%			42,6%	47,7%		
LM-87 Politiche e Servizi Sociali	16,3%	5,0%	7,4%	24,4%	56,7%	58,3%	57,2%	56,7%

indicatori prodotto Dipartimento - CdS per indicatore	UNICT				ITALIA			
	2017	2018	2019	2020	2017	2018	2019	2020
LM-88 Sociologia delle reti, dell' informazione e dell' innovazione	11,1%	33,3%	9,1%	38,5%	60,1%	57,9%	61,6%	63,4%
iC17								
L-16 Scienze dell'amministrazione e dell'organizzazione	21,4%		22,9%	10,3%	36,8%		41,8%	26,6%
L-36 Storia, politica e relazioni internazionali	36,1%		30,9%	29,3%	46,9%		53,0%	43,4%
L-39 Sociologia e servizio sociale				20,8%				34,5%
LM-52 Internazionalizzazione delle relazioni commerciali			58,8%	42,9%			76,7%	56,4%
LM-62 Politica Globale e delle Relazioni Euromediterranee (Global Politics and Euro-Mediterranean Relations)			50,0%				70,9%	
LM-63 Management della Pubblica Amministrazione	56,4%	57,5%		32,3%	73,4%	74,8%		56,1%
LM-87 Politiche e Servizi Sociali		46,5%	50,0%	31,0%		68,6%	65,0%	43,4%
LM-88 Sociologia delle reti, dell' informazione e dell' innovazione	33,3%		36,4%	27,3%	72,6%		72,7%	56,7%
iC21								
LM-88 Sociologia delle reti, dell' informazione e dell' innovazione	72,7%		66,7%		96,6%		96,5%	
iC22								
L-16 Scienze dell'amministrazione e dell'organizzazione	17,3%	14,9%	9,4%	0,0%	31,2%	30,9%	26,5%	0,1%
L-36 Storia, politica e relazioni internazionali	21,2%	14,6%	26,8%	0,0%	38,4%	42,0%	43,4%	0,1%
L-39 Sociologia e servizio sociale	26,2%	25,6%	17,0%	0,0%	40,5%	39,3%	34,5%	0,0%
LM-52 Internazionalizzazione delle relazioni commerciali		41,2%	33,3%	0,0%		55,7%	56,3%	0,2%
LM-62 Politica Globale e delle Relazioni Euromediterranee (Global Politics and Euro-Mediterranean Relations)	10,0%	20,0%		0,0%	58,5%	57,5%		0,2%
LM-63 Management della Pubblica Amministrazione	35,6%	38,2%	30,6%	0,0%	56,3%	60,1%	56,1%	0,4%
LM-84 Storia e cultura dei paesi mediterranei	19,0%			0,0%	34,7%			0,5%
LM-87 Politiche e Servizi Sociali	11,6%	22,2%	26,2%		47,9%	46,0%	43,3%	
LM-88 Sociologia delle reti, dell' informazione e dell' innovazione	25,0%	27,3%	27,3%	0,0%	51,2%	54,4%	56,7%	0,2%
iC24								
LM-52 Internazionalizzazione delle relazioni commerciali	13,6%		17,6%	23,8%	7,8%		7,6%	14,5%
LM-62 Politica Globale e delle Relazioni Euromediterranee (Global Politics and Euro-Mediterranean Relations)			20,0%	25,0%			13,8%	16,2%
LM-63 Management della Pubblica Amministrazione				24,2%				14,4%
LM-84 Storia e cultura dei paesi mediterranei	16,7%		15,4%		8,8%		10,5%	
LM-87 Politiche e Servizi Sociali		16,3%	16,7%	19,0%		11,0%	13,7%	15,7%
LM-88 Sociologia delle reti, dell' informazione e dell' innovazione		12,5%	36,4%	18,2%		8,3%	9,9%	8,8%
17-DISUM								
iC02								
L-1 Beni culturali	6,9%	5,9%	18,8%	20,4%	41,6%	45,0%	47,9%	48,4%
L-10 Lettere	17,9%	12,4%	36,3%	32,9%	47,0%	49,1%	50,8%	48,9%
L-11 Lingue e culture europee euroamericane ed orientali	15,2%	11,3%	23,0%	24,4%	45,6%	47,5%	49,0%	48,7%
L-12 Mediazione linguistica e interculturale	27,3%	35,3%	41,0%	43,3%	62,0%	63,2%	63,0%	61,3%
L-20 Scienze e lingue per la comunicazione	14,0%	10,3%	24,8%	24,6%	55,6%	60,0%	62,8%	63,2%
L-5 Filosofia	20,0%	20,0%	32,0%	27,6%	53,3%	57,0%	58,3%	56,7%
LM-14 Filologia moderna	8,8%	10,0%	17,9%	16,9%	52,1%	59,9%	57,0%	59,7%
LM-15 Filologia classica	5,0%	21,4%	20,0%	19,0%	54,0%	58,4%	55,1%	61,2%
LM-2 Archeologia	28,6%	23,8%			39,7%	37,4%		
LM-37 Lingue e letterature comparate	17,1%	28,6%	27,5%		55,2%	57,6%	59,9%	
LM-38 Lingue per la cooperazione internazionale	11,3%	5,1%	27,1%	43,9%	69,2%	68,0%	70,8%	72,1%
LM-65 Comunicazione della cultura e dello spettacolo	28,9%	37,9%	28,6%		50,7%	51,9%	55,2%	
LM-78 Scienze filosofiche	9,7%	30,3%		40,0%	49,1%	51,4%		52,9%
LM-89 Storia dell'arte e beni culturali	5,6%	6,3%	5,3%	7,1%	37,4%	42,8%	41,6%	47,4%
iC17								
L-1 Beni culturali	25,4%	24,1%	32,2%	13,1%	41,3%	44,5%	44,2%	27,2%

indicatori prodotto Dipartimento - CdS per indicatore	UNICT				ITALIA			
	2017	2018	2019	2020	2017	2018	2019	2020
L-11 Lingue e culture europee euroamericane ed orientali			29,9%				46,4%	
L-20 Scienze e lingue per la comunicazione	35,6%	38,3%	39,1%	21,6%	53,4%	56,1%	58,3%	44,9%
L-5 Filosofia	27,9%	25,6%	30,8%	12,9%	48,6%	52,1%	51,0%	35,4%
LM-14 Filologia moderna	50,0%			10,6%	76,2%			47,7%
LM-15 Filologia classica	41,7%		47,1%	31,3%	81,2%		79,2%	52,6%
LM-37 Lingue e letterature comparate		42,0%				73,8%		
LM-38 Lingue per la cooperazione internazionale	58,7%	55,4%	53,1%	35,9%	80,6%	81,7%	82,7%	64,1%
LM-65 Comunicazione della cultura e dello spettacolo	54,8%	46,7%	57,1%		71,4%	69,8%	73,4%	
LM-78 Scienze filosofiche	41,7%				66,8%			
LM-89 Storia dell'arte e beni culturali	6,3%	23,5%	38,9%	4,0%	65,2%	66,5%	64,5%	36,4%
iC22								
L-1 Beni culturali	8,0%	10,5%	13,1%	0,0%	28,2%	29,4%	27,2%	0,1%
L-10 Lettere	21,7%			0,0%	34,3%			0,1%
L-11 Lingue e culture europee euroamericane ed orientali	21,9%	9,3%		0,0%	29,0%	31,3%		0,1%
L-12 Mediazione linguistica e interculturale	33,2%			0,0%	43,4%			0,0%
L-20 Scienze e lingue per la comunicazione	18,9%	18,5%	21,6%	0,0%	43,3%	44,6%	44,9%	0,2%
L-5 Filosofia	15,4%	15,4%	12,9%	0,0%	39,2%	39,5%	35,4%	0,8%
LM-14 Filologia moderna	21,1%	24,6%	10,6%	0,0%	50,7%	53,4%	47,6%	0,3%
LM-15 Filologia classica	30,4%	17,6%	31,3%	0,0%	49,2%	57,0%	52,6%	0,2%
LM-2 Archeologia				0,0%				0,1%
LM-37 Lingue e letterature comparate	28,0%	37,5%		0,0%	46,3%	49,4%		0,2%
LM-38 Lingue per la cooperazione internazionale	12,5%	38,8%	35,9%	0,0%	59,8%	62,2%	64,1%	0,2%
LM-39 Scienze Linguistiche per l'intercultura e la formazione				0,0%				0,1%
LM-65 Comunicazione della cultura e dello spettacolo	26,7%				44,2%			
LM-78 Scienze filosofiche				0,0%				0,8%
LM-89 Storia dell'arte e beni culturali	5,9%	11,1%	4,0%	0,0%	32,2%	37,3%	36,4%	0,1%
iC24								
L-1 Beni culturali		42,6%	43,4%			33,6%	33,6%	
L-11 Lingue e culture europee euroamericane ed orientali			38,4%				32,0%	
L-5 Filosofia	49,2%	42,7%	41,8%	55,2%	34,2%	31,1%	32,7%	39,0%
LM-15 Filologia classica		4,3%				2,7%		
LM-37 Lingue e letterature comparate		16,0%	10,4%			8,2%	7,8%	
LM-38 Lingue per la cooperazione internazionale	15,2%	10,7%	26,5%		5,6%	5,5%	5,4%	
LM-65 Comunicazione della cultura e dello spettacolo	25,8%	20,0%	21,4%		10,4%	7,8%	11,8%	
LM-78 Scienze filosofiche		9,1%	10,8%			6,4%	7,5%	
LM-89 Storia dell'arte e beni culturali	25,0%	17,6%			7,5%	7,6%		

Tabella 6.D: Elenco dei CdS per dipartimento con il numero di occorrenze critiche rilevate nel quadriennio per ciascun indicatore

Dipartimenti e CdS	iC01	iC02	iC13	iC14	iC16BIS	iC17	iC19	iC22	iC24	iC27	iC28
01-DI3A	9	2	4		4	1		3	8	18	15
L-21 Pianificazione e sostenibilità ambientale del territorio e del paesaggio									1		
L-25 Scienze e tecnologie agrarie	1									4	4
L-26 Scienze e tecnologie alimentari	1		1							4	2
L-26 Scienze e tecnologie per la ristorazione e distribuzione degli alimenti mediterranei	1										
LM-69 Scienze e tecnologie agrarie	1		1						3	4	4
LM-7 Biotecnologie agrarie	3	2	1		3	1		2	1	2	1
LM-70 Scienze e tecnologie alimentari									1	4	4
LM-75 Salvaguardia del territorio, dell'ambiente e del paesaggio	2		1		1			1	2		
02-CHIR	6	1	5		5	2	8	2	7	11	9
L/SNT1 Ostetricia (abilitante alla professione sanitaria di Ostetrica/o)	2		1				4	1	4	4	4
L/SNT3 Tecniche di fisiopatologia cardiocircolatoria e perfusione cardiovascolare (abilitante alla professione sanitaria di Tecnico di fisiopatologia cardiocircolatoria e perfusione cardiovascolare)	1	1	2		1		4		3	4	4
LM-41 Medicina e chirurgia	1		1		3					3	1
LM-46 Odontoiatria e protesi dentaria	2		1		1	2		1			
03-DEI	1						11		9	13	9
L-18 Economia Aziendale							3			4	4
L-33 Economia										4	1
LM-56 Economia e management del territorio e del turismo									4	1	
LM-77 Direzione aziendale							4		4	4	4
LM-77 Finanza Aziendale							2		1		
LM-91 Data science per il management	1						2				
04-DFA							4		3		
L-30 Fisica							4		1		
LM-17 Fisica									2		
05-GIUR									4	4	4
LMG/01 Giurisprudenza									4	4	4
06-DICAR	4	3	1		3	6	9	6	16	8	6
L-7 Ingegneria Civile, Ambientale e Gestionale									1	4	2
LM-22 Chemical engineering for industrial sustainability (Ingegneria chimica per la sostenibilita' industriale)	1				2			1	4		
LM-23 Ingegneria civile delle acque e dei trasporti	1	1				2	3	2	2		
LM-23 Ingegneria Civile Strutturale e Geotecnica						1	1		1		
LM-31 Ingegneria gestionale							1		2		
LM-33 Ingegneria meccanica		1			1	1	4	1	2		
LM-35 Ingegneria per l'ambiente e il territorio									4	2	
LM-4 c.u. Architettura	2									2	
LM-4 c.u. Ingegneria edile-architettura		1	1			2		2			4
07-DIEEI	2	2				4	4	4	15	14	8
L-8 Ingegneria elettronica									3	4	2
L-8 Ingegneria informatica									1	4	
L-9 Ingegneria industriale									3	1	
LM-25 Ingegneria dell'automazione e del controllo dei sistemi complessi								1	1		
LM-27 Ingegneria delle telecomunicazioni	2	1				3		3	2		
LM-28 Ingegneria elettrica						1	1		2		
LM-29 Ingegneria elettronica		1							1	1	2
LM-32 Ingegneria informatica							3		2	4	4
08-DMI	1					2	1	3	6		1
L-31 Informatica								1			
L-35 Matematica						1	1	1	2		1
LM-18 Informatica	1					1		1	3		
LM-40 Matematica									1		
09-MEDCLIN	3	1	5	3	5	4	10	4	7	15	16
L/SNT2 Tecnica della riabilitazione psichiatrica (abilitante alla professione sanitaria di Tecnico della riabilitazione psichiatrica)	2	1	2		2	1	4		2	3	4
L/SNT3 Dietistica (abilitante alla professione sanitaria di Dietista)			2	2	2	2	4	3		4	4
L/SNT3 Tecniche di radiologia medica, per immagini e radioterapia (abilitante alla professione sanitaria di Tecnico di radiologia medica)	1		1	1	1	1		1	2	4	4
LM/SNT1 Scienze infermieristiche e ostetriche							2		3	4	4
10-DSGB	11	2	2	2	7	7	4	9	5	13	9
L-13 Scienze biologiche			1								
L-32 Scienze Ambientali e Naturali				1		1					
L-34 Scienze Geologiche	2			1		2		2		4	3
LM-6 Biologia ambientale	2	1	1		2				2		
LM-6 Biologia Sanitaria e Cellulare-Molecolare	2	1			2	1		2		3	1
LM-74 Scienze Geologiche	3				1	1	3	3	2	4	1
LM-79 Scienze geofisiche	2				2	2	1	2	1	2	4

Dipartimenti e CdS	iC01	iC02	iC13	iC14	iC16BIS	iC17	iC19	iC22	iC24	iC27	iC28
11-BIOMET	6	3	5	2	4		10		7	9	12
L/SNT2 Fisioterapia (abilitante alla professione sanitaria di Fisioterapista)	1						4			4	4
L/SNT2 Ortottica ed assistenza oftalmologica (abilitante alla professione sanitaria di Ortottista ed assistente di oftalmologia)	3	1	3		2		4		2		
L/SNT2 Terapia occupazionale (abilitante alla professione sanitaria di Terapista occupazionale)	2		1		2		2			3	3
L-2 Biotecnologie				2							
L-22 Scienze motorie			1						1	2	4
LM-67 Scienze e tecniche delle attività motorie preventive e adattate									3		1
LM-9 Biotecnologie Mediche		2							1		
12-DSC			1	1		1			5	4	5
L-27 Chimica									3	4	4
L-27 Chimica Industriale			1	1							
LM-54 Scienze Chimiche						1			2		1
13-DSF	1								6		
L-29 Scienze farmaceutiche applicate									1		
LM-13 Chimica e tecnologia farmaceutiche									2		
LM-13 Farmacia	1								3		
14-DISFOR									8	9	5
L-15 Scienze del turismo									3	1	1
L-19 Scienze dell'educazione e della formazione									1		
L-24 Scienze e tecniche psicologiche									2	4	4
LM-51 Psicologia										4	
LM-85 Scienze Pedagogiche e Progettazione Educativa									2		
15-INGR	1		6	2	3	6	13	6	4	20	18
L/SNT1 Infermieristica (abilitante alla professione sanitaria di Infermiere)			1				4	1		4	4
L/SNT2 Logopedia (abilitante alla professione sanitaria di Logopedista)			1		1	3	3	2		4	3
L/SNT3 Tecniche audioprotesiche (abilitante alla professione sanitaria di Audioprotesista)			3	2	2	3	1	3		4	3
L/SNT3 Tecniche di laboratorio biomedico (abilitante alla professione sanitaria di Tecnico di laboratorio biomedico)			1				2		3	4	4
LM/SNT2 Scienze riabilitative delle professioni sanitarie	1						3		1	4	4
16-DSPS	4		2	1	2	1	19	2	14	13	10
L-16 Scienze dell'amministrazione e dell'organizzazione										4	3
L-36 Storia, politica e relazioni internazionali							2			1	
L-39 Sociologia e servizio sociale			1	1	1		3			2	1
LM-52 Internazionalizzazione delle relazioni commerciali							4		3		
LM-62 Politica Globale e delle Relazioni Euromediterranee (Global Politics and Euro-Mediterranean Relations)	2		1		1		1		2		
LM-63 Management della Pubblica Amministrazione									1	4	1
LM-84 Storia e cultura dei paesi mediterranei	2					1	2	2	2		1
LM-87 Politiche e Servizi Sociali							3		3	2	4
LM-88 Sociologia delle reti, dell'informazione e dell'innovazione							4		3		
17-DISUM	4		4		2	2	26	2	20	49	39
L-1 Beni culturali									2	4	4
L-10 Lettere			1			1	2			4	4
L-11 Lingue e culture europee euroamericane ed orientali			1				3		1	4	4
L-12 Mediazione linguistica e interculturale											1
L-20 Scienze e lingue per la comunicazione							1			4	4
L-5 Filosofia							1		4	4	3
LM-14 Filologia moderna							4			4	3
LM-15 Filologia classica	1								1	4	1
LM-2 Archeologia	2		1		1	1		1		4	3
LM-37 Lingue e letterature comparate							4		2	4	2
LM-38 Lingue per la cooperazione internazionale							4		3	4	2
LM-43 Scienze del testo per le professioni digitali	1		1		1		1				2
LM-65 Comunicazione della cultura e dello spettacolo							4		3	2	1
LM-78 Scienze filosofiche							2	1	2	4	4
LM-89 Storia dell'arte e beni culturali									2	3	1
Totale complessivo	53	14	35	11	35	36	119	41	144	200	166

Tabella 7.AQ -Master e Dottorati in Ateneo

Proposte di riedizione di master di I e II livello (AA 2020/21)

Dipartimento	I	II
Chirurgia gen.le e spec. medico-chirurgiche		2
Sc. mediche, chirurg. e tecn. avanzate	1	3
Scienze biologiche, geologiche e ambientali		1
Scienze biomediche e biotecnologiche	2	3
Scienze del farmaco e della salute		2
Scienze della formazione	1	
Scienze politiche e sociali	1	3

Studenti iscritti

2018/19 2019/20 2020/21

Dottorati	Immatricolati-iscritti al 1° anno	168	187	172
	Iscritti totali	431	497	511
	N. corsi attivi	17	18	18
Master I e II livello	Immatricolati-iscritti al 1° anno	347	418	268
	Iscritti totali	347	418	268
	N. corsi attivi	33	41	43

Figura 1.D: Immatricolati e iscritti per la prima volta se LM per dipartimento - 2017-2020

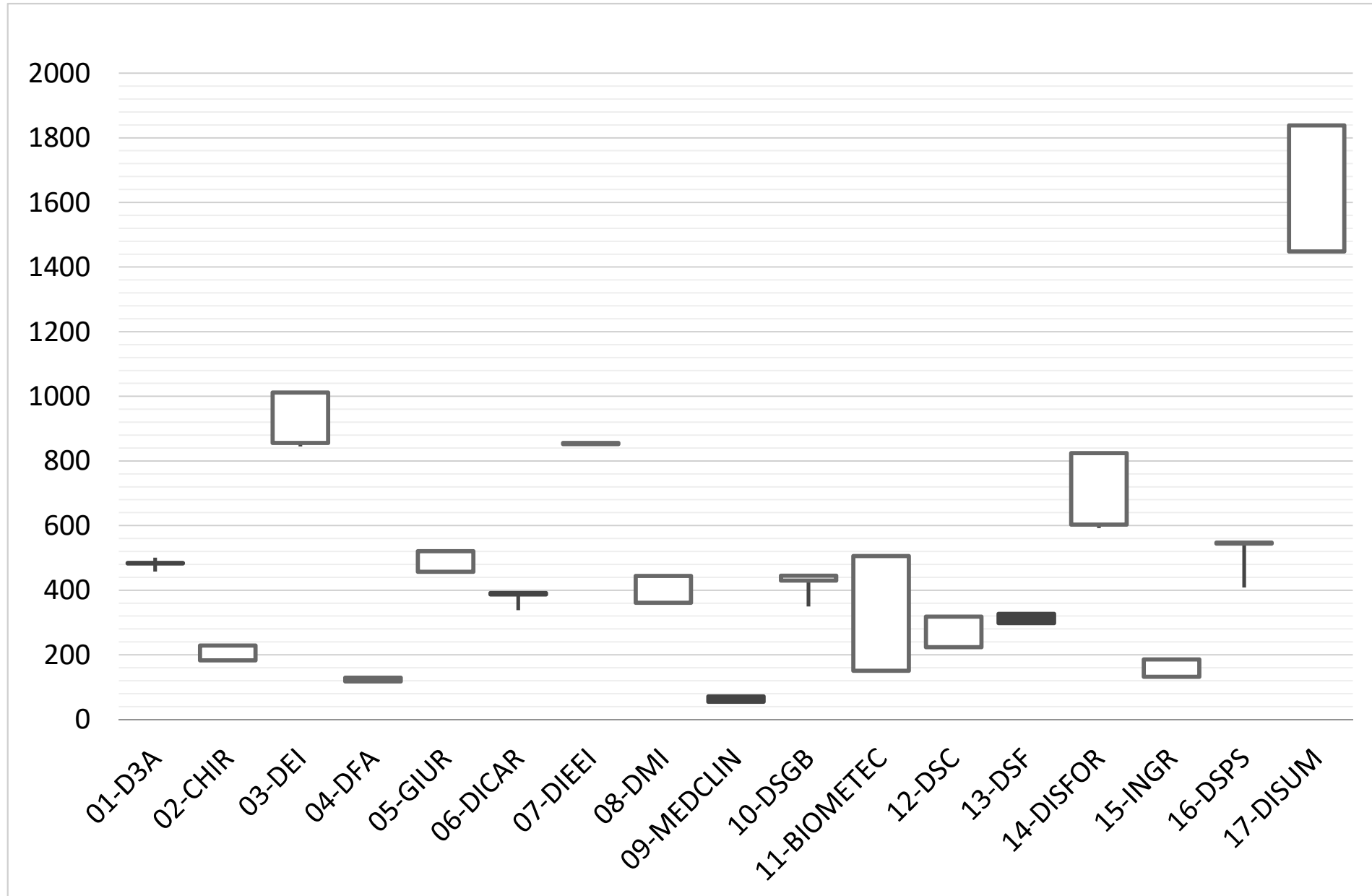


Figura 2.D:Avvii di carriera per dipartimento - 2017-2020

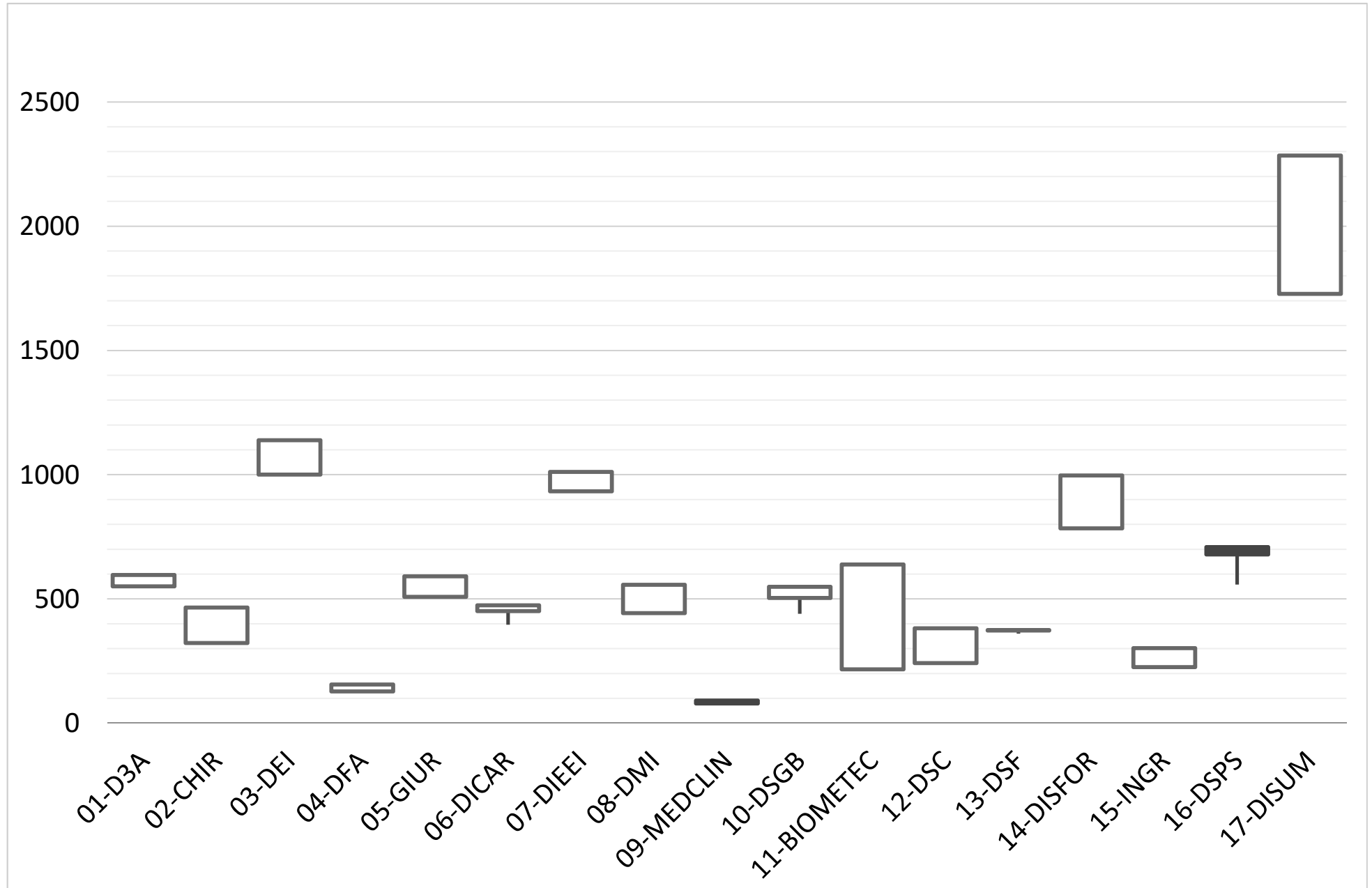


Figura 3.D:Iscritti regolari per dipartimento - 2017-2020

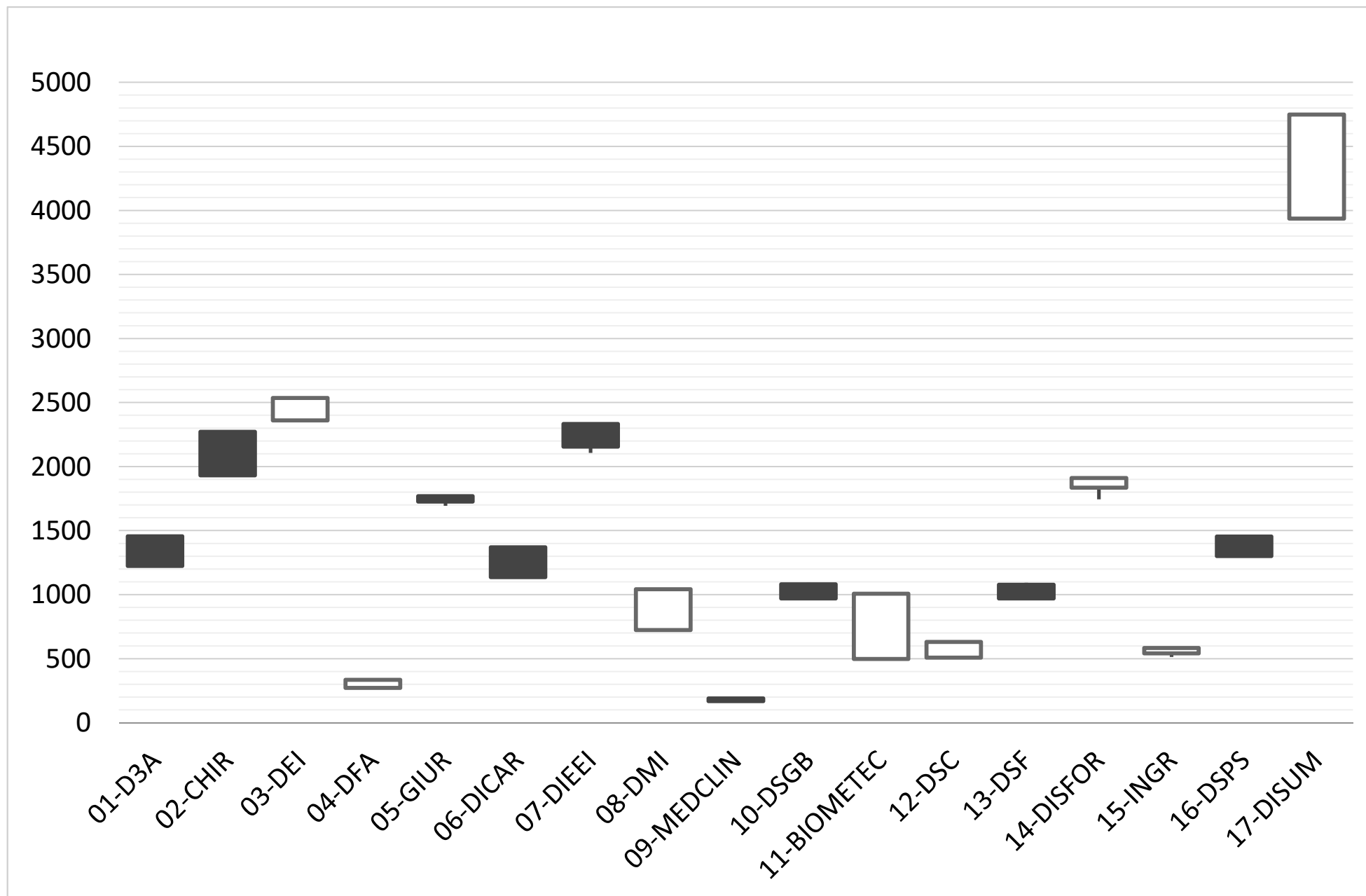


Figura 4.D:Iscritti totali per dipartimento - 2017-2020

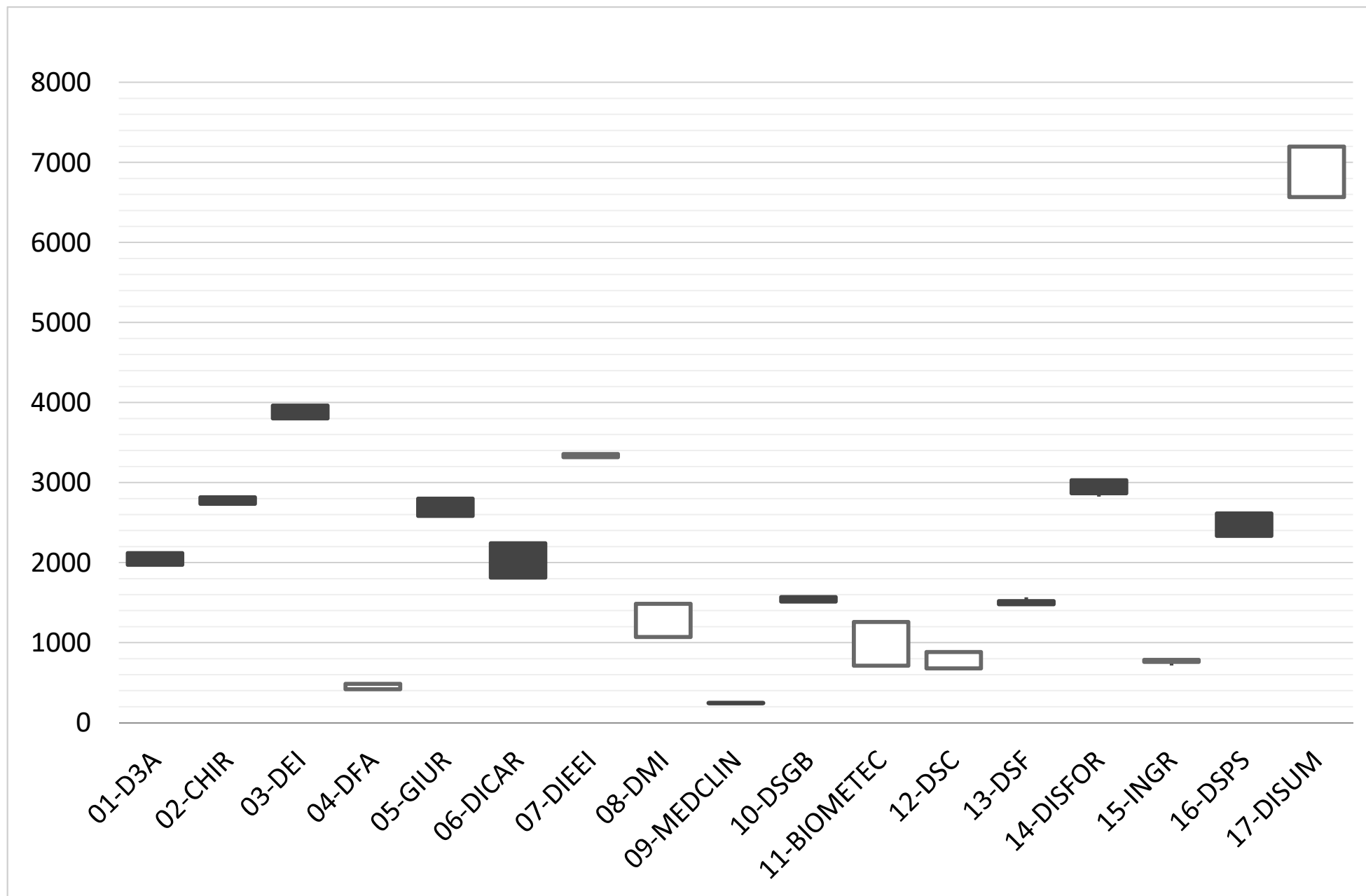


Figura 5.D: Laureati regolari per dipartimento - 2017-2020

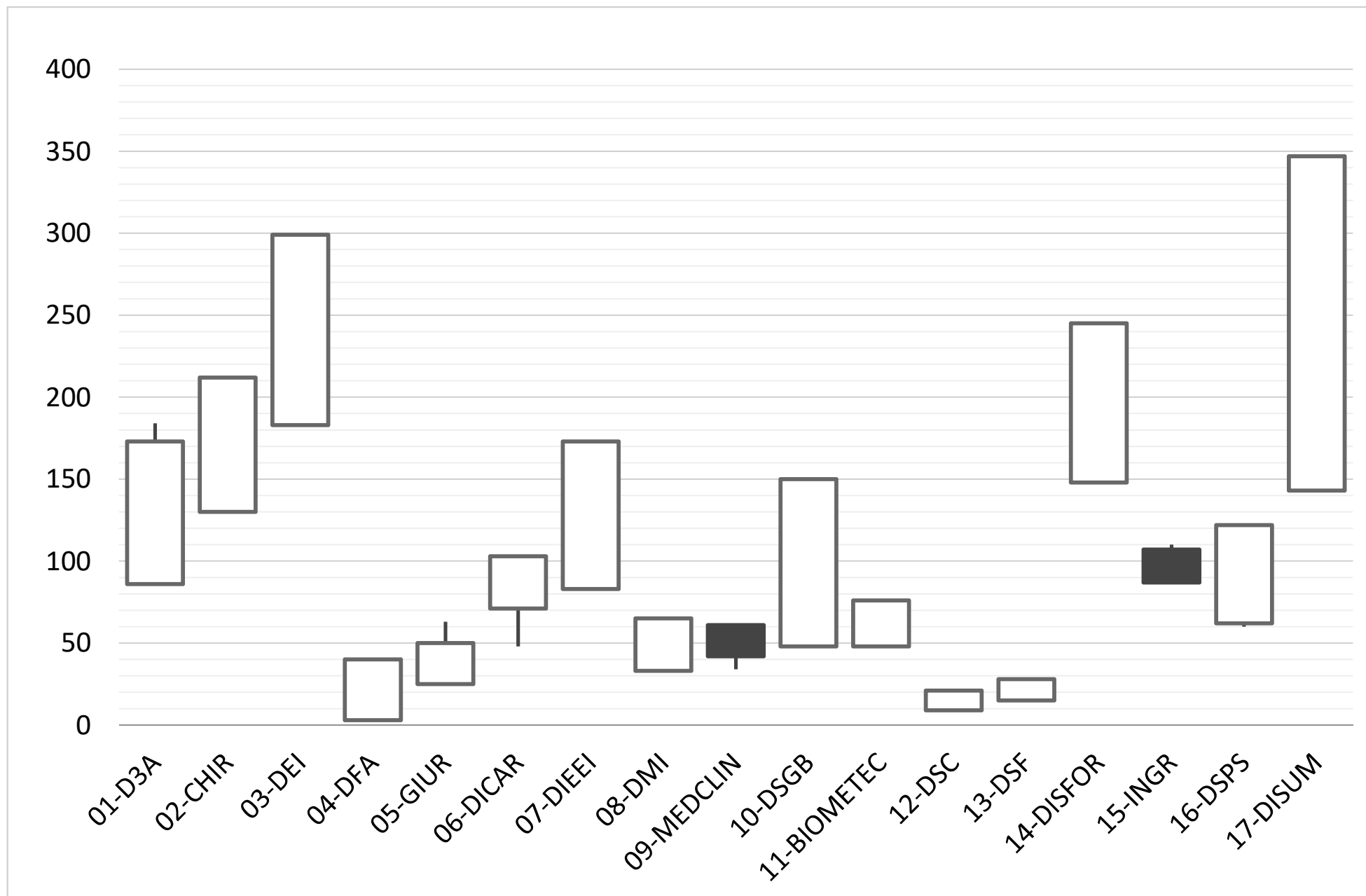


Figura 6.D: Laureati totali per dipartimento - 2017-2020

